

ПРИНЯТА:

Педагогическим советом
МАДОУ д/с о/в № 13
Протокол № 1 от 31.08.2023 г

УТВЕРЖДЕНА:

Приказом № 70 от 01.09.2023 г.
Заведующий МАДОУ д/с о/в № 13
_____ М.В. Сотникова

СОГЛАСОВАНА:

Советом родителей МАДОУ д/с о/в № 13
Протокол № 1 от 31.08.2023 г.

**АДАптированная образовательная программа
дошкольного образования
для обучающихся с тяжелыми нарушениями речи
муниципального автономного дошкольного образовательного учреждения детского
сада общеразвивающего вида № 13 города Славянска-на-Кубани
муниципального образования Славянский район**

адрес: 353560, Россия, Краснодарский край, город Славянск-на-Кубани,
ул. Школьная, 459.

телефон: 8 (86146) 2-47-90

адрес электронной почты МАДОУ д/с о/в № 13: detskiysad-13@mail.ru

сайт: www.dou-13snk.ru

№п/п	СОДЕРЖАНИЕ	Стр.
1.	Целевой раздел	3
1.1.	Пояснительная записка (цели и задачи реализации Программы, принципы и подходы к формированию Программы)	3
1.2.	Значимые для разработки и реализации Программы характеристики, в том числе характеристики особенностей развития детей раннего и дошкольного возраста.	6
1.3.	Планируемые результаты реализации Программы	9
1.4.	Развивающее оценивание качества образовательной деятельности	11
2.	Содержательный раздел	12
2.1	Описание образовательной деятельности по пяти образовательным областям	12
2.2	Формы, способы, методы и средства реализации Программы	17
2.3	Особенности образовательной деятельности разных видов и культурных практик.	21
2.4	Способы и направления поддержки детской инициативы	25
2.5	Особенности взаимодействия педагогического коллектива с семьями воспитанников.	29
2.6	Программа коррекционно-развивающей работы	31
2.7	Рабочая программа воспитания	38
3.	Организационный раздел	39
3.1	Психолого-педагогические условия, обеспечивающие развитие детей с ТНР	39
3.2	Особенности организации развивающей предметно-пространственной среды (предметно-пространственная развивающая образовательная среда)	40
3.3	Материально-техническое обеспечение Программы, обеспеченность методическими материалами и средствами обучения и воспитания	42
3.4	Кадровые условия реализации Программы	49
3.5	Примерный режим и распорядок дня в дошкольных группах	51
3.6	Календарный план воспитательной работы с учетом традиционных событий, праздников, мероприятий	53
4.	Дополнительный раздел: краткая презентация Программы	54
	Приложения	56

І. ЦЕЛЕВОЙ РАЗДЕЛ

1.1. Пояснительная записка

Адаптированная образовательная программа дошкольного образования (далее – Программа) для обучающихся с тяжелыми нарушениями речи (далее – ТНР) муниципального автономного дошкольного образовательного учреждения детский сад общеразвивающего вида № 13 города Славянска-на-Кубани муниципального образования Славянский район (далее – МАДОУ 13) разработана и утверждена в соответствии с основными нормативно-правовыми документами:

1. Федеральный закон от 29 декабря 2012 г. № 273-ФЗ «Об образовании в Российской Федерации» http://www.consultant.ru/document/cons_doc_LAW_140174/

2. Приказ Министерства образования и науки Российской Федерации от 17 октября 2013 г. № 1155 (ред. от 08.11.2022) «Об утверждении федерального государственного образовательного стандарта дошкольного образования» (зарегистрирован Минюстом России 14 ноября 2013 г., регистрационный № 30384) https://www.consultant.ru/document/cons_doc_LAW_154637/

3. Приказ Министерства просвещения Российской Федерации от 24.11.2022 № 1022 "Об утверждении федеральной адаптированной образовательной программы дошкольного образования для обучающихся с ограниченными возможностями здоровья" (Зарегистрирован 27.01.2023 № 72149) <http://publication.pravo.gov.ru/Document/View/0001202301270036?index=2>

4. Постановление Главного государственного санитарного врача Российской Федерации от 28 сентября 2020 года № 28 Об утверждении санитарных правил СП 2.4.3648-20 «Санитарно-эпидемиологические требования к организациям воспитания и обучения, отдыха оздоровления детей и молодежи» <http://publication.pravo.gov.ru/Document/View/0001202012210122>

Программа разработана с использованием «Комплексной образовательной программы дошкольного образования для детей с тяжелыми нарушениями речи (общим недоразвитием речи) с 3 до 7 лет» Нищевой Н. В. (Далее — комплексной образовательной программы.)

Особенностью адаптированной программы является «реализация общеобразовательных задач с привлечением синхронного выравнивания речевого и психического развития детей с ТНР (ОНР)».

Программа определяет требования к объему, содержанию образования, планируемым результатам, модели организации образовательно-воспитательного процесса

Программа определяет базовое содержание образовательных областей с учетом возрастных и индивидуальных особенностей детей с ТНР (ОНР) в различных видах деятельности:

- предметной;
- игровой;
- коммуникативной;
- познавательно-исследовательской.

Согласно требованиям Федерального государственного стандарта дошкольного образования (далее — ФГОС ДО), программа направлена на создание условий для развития дошкольника, открывающих возможности для позитивной социализации, личностного развития, развития инициативы и творческих способностей на основе сотрудничества со взрослыми и сверстниками; на создание развивающей образовательной среды как системы социализации и индивидуализации детей.

Согласно ФАОП ДО содержательного раздела программы включает описание коррекционно-развивающей работы, обеспечивающей адаптацию и включение детей с ТНР (ОНР) в социум и обеспечивает достижение максимальной реализации реабилитационного потенциала, учитывает особые образовательные потребности обучающихся с ТНР (ОНР), удовлетворение которых возможности общего образования.

Следуя рекомендациям ФАОП ДО, организационный раздел программы содержит календарный план воспитательной работы.

Программа состоит из обязательной части и части, формируемой участниками образовательных отношений (*далее по тексту выделена курсивом*). Обе части являются взаимодополняющими и необходимыми с точки зрения реализации Стандарта:

Обязательная часть Программы	<i>Часть, формируемая участниками образовательных отношений</i>
<p>ФАОП ДО – утверждена Приказом Министерства просвещения Российской Федерации № 1022 от 24 ноября 2022 г.</p> <p>Реализуется педагогическими работниками ДОО во всех помещениях и на территории детского сада, со всеми детьми ДОО.</p> <p>Составляет, примерно 60% от общего объема Программы.</p>	<p><i>Представлена традиционными событиями, праздниками, мероприятиями с учетом региональных и социокультурных особенностей ДОО</i></p> <p><i>Составляет, примерно 40% от общего объема Программы</i></p>

Программа реализуется на государственном языке Российской Федерации – русском (согласно пункту 1.9 ФГОС ДО).

Наименование учреждения в соответствии с уставом: Муниципальное автономное дошкольное образовательное учреждение детский сад общеразвивающего вида № 13 города Славянска-на-Кубани муниципального образования Славянский район

Сокращенное наименование: МАДОУ д/с о/в № 13

Юридический и фактический адрес:

353560, Россия, Краснодарский край, город Славянск-на-Кубани, ул. Школьная, 459.

Организационно-правовая форма – муниципальное автономное дошкольное образовательное учреждение.

Учредитель: Администрация муниципального образования Славянский район

Документы, регламентирующие образовательную деятельность:

- Устав муниципального автономного дошкольного образовательного учреждения детский сад общеразвивающего вида № 13 города Славянска-на-Кубани муниципального образования Славянский район (утвержден 11.08.2020 г)

- Лицензия на право осуществления образовательной деятельности (выдана 18.09.2013 г.)

Программа рассчитана на пребывание детей в группе компенсирующей направленности для детей с тяжелыми нарушениями речи (далее – ТНР) с 4 до 7-летнего возраста. Программа соответствует 10-часовому времени пребывания воспитанников в Организации, группы функционируют в режиме 5-дневной рабочей недели.

Цели и задачи реализации Программы

Обязательная часть:

Цель Программы определена в соответствии с [п. 10.1 ФАОП ДО](#) : обеспечение условий для дошкольного образования, определяемых общими и особыми потребностями обучающегося дошкольного возраста с ТНР, индивидуальными особенностями его развития и состояния здоровья.

Задачи Программы определены в соответствии с [п. 10.2 ФАОП ДО](#) :

- реализация содержания Программы;
- коррекция недостатков психофизического развития обучающихся с ТНР;
- охрана и укрепление физического и психического здоровья обучающихся с ТНР, в том числе их эмоционального благополучия;
- обеспечение равных возможностей для полноценного развития ребенка с ТНР в период дошкольного образования независимо от места проживания, пола, нации, языка, социального статуса;
- создание благоприятных условий развития в соответствии с их возрастными, психофизическими и индивидуальными особенностями, развитие способностей и творческого

потенциала каждого ребенка с ТНР как субъекта отношений с педагогическим работником, родителями (законными представителями), другими детьми;

- объединение обучения и воспитания в целостный образовательный процесс на основе духовно-нравственных и социокультурных ценностей, принятых в обществе, правил и норм поведения в интересах человека, семьи, общества;

- формирование общей культуры личности обучающихся с ТНР, развитие их социальных, нравственных, эстетических, интеллектуальных, физических качеств, инициативности, самостоятельности и ответственности ребенка, формирование предпосылок учебной деятельности;

- формирование социокультурной среды, соответствующей психофизическим и индивидуальным особенностям развития обучающихся с ТНР;

- обеспечение психолого-педагогической поддержки родителей (законных представителей) и повышение их компетентности в вопросах развития, образования, реабилитации (абилитации), охраны и укрепления здоровья обучающихся с ТНР;

- обеспечение преемственности целей, задач и содержания дошкольного, и начального общего образования.

Часть, формируемая участниками образовательных отношений

Региональная образовательная программа «Все про то, как мы живем» (Программа) разработана с учетом специфики региональных особенностей Краснодарского края, предназначена для проектирования части, формируемой участниками образовательных отношений, образовательной программы дошкольного образования (ОП ДО) дошкольных образовательных организаций (ДОО) Краснодарского края.

Цели Программы: Формирование у дошкольников целостной картины мира на основе представлений о социальной действительности родного города/станции, края. Воспитание патриотических чувств, любви к родному краю, Родине, гордости за ее достижения, уверенности в том, что Краснодарский край многонациональный край с героическим прошлым, успешным настоящим и счастливым будущим.

Задачи:

- создание благоприятных условий для развития интересов детей, любознательности и познавательной мотивации; формирование познавательных действий, становление сознания; развитие воображения и творческой активности;

- формирование первичных представлений о себе, о своей семье, об объектах окружающего мира (детский сад, улица, микрорайон, город/станция, край, страна);

- приобщение к истинно человеческим ценностям, культуре, науке, искусству;

- обеспечение психолого-педагогической поддержки семьи и повышение компетентности родителей (законных представителей) в вопросах развития и образования детей.

Парциальная программа художественного воспитания, обучения и развития детей 2-7 лет Лыковой И.А «Цветные ладошки» предназначена для работы с детьми дошкольного возраста от 2 до 7 лет. Основопологающая идея программы состоит в том, что художественная деятельность, на всех ее уровнях – восприятие, исполнительство, творчество – организуется как вхождение ребенка в общечеловеческую культуру.

Цель программы – направленное и последовательное воспитание у детей эстетической культуры в целях формирования эстетического отношения к окружающему миру и творческой самореализации.

Основные задачи:

1. Раскрыть природу изобразительного искусства как результат творческой деятельности человека.

2. Формировать эстетическое отношение к изобразительному искусству как отражению жизни во всем ее многообразии, к окружающей действительности в целом и к самому себе как части мироздания.

3. Развивать эстетическое восприятие как эмоционально-интеллектуальный процесс «эстетического переживания пережитого».

4. Знакомить с деятельностью художника (и народного мастера) на всех его уровнях: восприятие – исполнительство - творчество.

5. Формировать многоаспектный опыт художественной деятельности на основе освоения «языка искусства» и ручной умелости.

Также реализация части Программы, формируемая участниками образовательных отношений, связана с условиями, традициями и укладом ДОО, что описано подробнее в рабочей программе воспитания (п. 2.8 Программы).

Принципы и подходы к формированию Программы

Обязательная часть:

Программа направлена на разностороннее развитие детей дошкольного возраста с учетом их возрастных, индивидуальных особенностей, особенностей нарушения речи; на достижение ими уровня развития, необходимого и достаточного для успешного освоения образовательных программ дальнейшего уровня образования.

Согласно [п. 10.3 ФАОП ДО](#) и п. 1.4 Стандарта Программа построена на следующих принципах:

- Поддержка разнообразия детства.
- Сохранение уникальности и самоценности детства как важного этапа в общем развитии человека.
- Позитивная социализация ребенка.
- Личностно-развивающий и гуманистический характер взаимодействия педагогических работников и родителей (законных представителей), педагогических и иных работников Организации) и обучающихся.
- Содействие и сотрудничество обучающихся и педагогических работников, признание ребенка полноценным участником (субъектом) образовательных отношений.
- Сотрудничество Организации с семьей.
- Возрастная адекватность образования. Данный принцип предполагает подбор образовательными организациями содержания и методов дошкольного образования в соответствии с возрастными особенностями обучающихся.

Согласно [п. 10.3.3. ФАОП ДО](#) Программа также построена на **специфических принципах и подходах:**

- Сетевое взаимодействие с организациями социализации, образования, охраны здоровья и другими партнерами, которые могут внести вклад в развитие и образование обучающихся: Организация устанавливает партнерские отношения не только с семьями обучающихся, но и с другими организациями и лицами, которые могут способствовать удовлетворению особых образовательных потребностей обучающихся с ТНР, оказанию психолого-педагогической и (или) медицинской поддержки в случае необходимости (Центр психолого-педагогической, медицинской и социальной помощи).

- Индивидуализация образовательных программ дошкольного образования обучающихся с ТНР: предполагает такое построение образовательной деятельности, которое открывает возможности для индивидуализации образовательного процесса и учитывает его интересы, мотивы, способности и психофизические особенности.

- Развивающее вариативное образование: принцип предполагает, что содержание образования предлагается ребенку через разные виды деятельности с учетом зон актуального и ближайшего развития ребенка, что способствует развитию, расширению как явных, так и скрытых возможностей ребенка.

- Полнота содержания и интеграция отдельных образовательных областей: в соответствии со Стандартом Программа предполагает всестороннее социально-коммуникативное, познавательное, речевое, художественно-эстетическое и физическое развитие обучающихся посредством различных видов детской активности. Деление Программы на образовательные области не означает, что каждая образовательная область осваивается ребенком по отдельности, в форме изолированных занятий по модели школьных предметов.

Между отдельными разделами Программы существуют многообразные взаимосвязи: познавательное развитие обучающихся с ТНР тесно связано с речевым и социально-коммуникативным, художественно-эстетическое - с познавательным и речевым. Содержание образовательной деятельности в каждой области тесно связано с другими областями. Такая организация образовательного процесса соответствует особенностям развития обучающихся с ТНР дошкольного возраста;

▪ Инвариантность ценностей и целей при вариативности средств реализации и достижения целей Программы: Стандарт и Программа задают инвариантные ценности и ориентиры, с учетом которых Организация должна разработать свою адаптированную образовательную программу. При этом за ДОО остаётся право выбора способов их достижения, выбора образовательных программ, учитывающих разнородность состава групп обучающихся, их психофизических особенностей, запросов родителей (законных представителей).

Программа основывается на следующих подходах:

1) системно-деятельностный подход – это подход, при котором в образовательной деятельности главное место отводится активной и разносторонней, в максимальной степени самостоятельной деятельности ребенка;

2) гуманистический подход – предполагающий признание личностного начала в ребенке, ориентацию на его субъективные потребности и интересы, признание его прав и свобод, самооценности детства как основы психического развития;

3) диалогический (полисубъектный) подход, предусматривающий становление личности, развитие ее творческих возможностей, самосовершенствование в условиях равноправных взаимоотношений с другими людьми, построенных по принципу диалога, субъект- субъектных;

4) комплексно – тематический подход – соединение образовательных областей в единое целое на основе принципа тематического планирования образовательного процесса.

Региональная образовательная программа «Все про то, как мы живем»

Педагогические принципы Программы:

1) целостность, которая предполагает формирование у дошкольников обобщенного системного представления о социальном мире (самом себе, обществе, природе, социокультурном мире). Повторение тематических блоков, их расширение и углубление содержания внутри каждой темы отражают диалектику единичного и общего в познании социального мира, которая заключается в том, что от близких объектов (Я, моя семья, мой детский сад) происходит переход к общему, а затем на основе познанного общего уточняется единичное;

2) деятельность, которая заключается в том, что дети учатся получать знания не в готовом виде, а, добывать их самостоятельно в специфических видах детской деятельности (игре, коммуникативной и познавательно-исследовательской деятельности, творческой активности), что способствует успешному формированию его общекультурных и деятельностных способностей;

3) минимакс - заключается в следующем: педагоги предоставляют детям возможность включения в процесс познания на максимальном для них уровне, определяемом зоной ближайшего развития детей группы, и стремятся обеспечить при этом освоение необходимого минимума.

В соответствии с принципом минимакса содержание тематических блоков распределено не по возрастным группам, а по уровням сложности;

4) психологическая комфортность - предполагает снятие всех стрессообразующих факторов образовательного процесса, создание в группе, в образовательном учреждении доброжелательной атмосферы, ориентированной на реализацию идей педагогики сотрудничества, развитие диалоговых форм общения. Совершать открытия, решать проблемы, принимать решения участникам образовательных отношений помогут герои

Программы *Бурячок, Лучок, Капелька, Матушка-Кубанушка и Сам-Самыч*. Эти персонажи наделены лицами, характерами, определенным типом поведения;

5) *вариативность* - предполагает возможность для участников образовательных отношений систематического перебора вариантов и адекватного принятия решений в ситуациях выбора;

б) *творчество* - означает максимальную ориентацию на творческое начало в процессе сотрудничества, приобретение воспитанниками детского сада собственного опыта творческой деятельности.

Парциальная программа художественного воспитания, обучения и развития детей 2-7 лет Лыковой И.А «Цветные ладошки».

Принципы построения и реализации Программы «Цветные ладошки»

- *принцип культур сообразности: построение и/или корректировка универсального эстетического содержания программы с учётом региональных культурных традиций;*
- *принцип сезонности: построение и/или корректировка познавательного содержания программы с учётом природных и климатических особенностей данной местности в данный момент времени;*
- *принцип систематичности и последовательности: постановка и/или корректировка задач эстетического воспитания и развития детей в логике «от простого к сложному», «от близкого к далёкому», «от хорошо известного к малоизвестному и неизвестному»;*
- *принцип оптимизации и гуманизации учебно-воспитательного процесса;*
- *принцип развивающего характера художественного образования;*
- *принцип интереса: построение и/или корректировка программы с опорой на интересы отдельных детей и детского сообщества (группы детей) в целом.*

1.2. Значимые для разработки и реализации Программы характеристики, в том числе характеристики особенностей развития детей среднего и старшего дошкольного возраста

МАДОУ 13 является звеном муниципальной системы образования Славянского района Краснодарского края.

Основными участниками реализации программы являются: дети среднего и старшего дошкольного возраста, родители (законные представители), педагоги.

При разработке Программы учитывались следующие значимые характеристики: географическое месторасположение; социокультурная среда; контингент воспитанников (в том числе, характеристики особенностей развития детей дошкольного возраста).

Характеристика контингента воспитанников. Преимущественно ДОУ посещают дети, для которых русский язык является родным и поэтому обучение и воспитание ведется на русском языке.

Характеристики особенностей развития детей дошкольного возраста, в том числе с тяжелыми речевыми нарушениями

Речевое расстройство у дошкольников часто встречается совместно с различными особенностями психической деятельности. Нарушения речи ведут за собой отставание в общем развитии. Программа опирается на характеристики особенностей развития детей с ОНР. Характеристика четырех уровней речевого развития приводится в тексте комплексной образовательной программы.

Особые образовательные потребности детей с тяжелыми речевыми нарушениями

Учитывая особенности детей с тяжелыми нарушениями речи, программа включает:

- организацию систематической логопедической помощи в соответствии с выявленными нарушениями речи;
- организацию координированного взаимодействия педагогических усилий логопедов, педагогов-воспитателей, медицинских работников, родителей;
- организацию дифференцированной образовательной «траектории» в зависимости от уровня и вида нарушения речи;

- здоровьесберегающий режим;
- педагогическое взаимодействие с семьей в процессе коррекционно-развивающей работы.

Особенность климата в Краснодарском крае характеризуется преобладанием теплых температур воздуха в течение календарного года. Поэтому прогулки с детьми проходят постоянно. С учетом климатических и экологических условий определяется проведение режимных моментов, а также организация оздоровительных мероприятий для детей.

С учетом выделенных климатических особенностей, реализация Программы осуществляется круглогодично с выделением **трех периодов**:

- **Первый:** с 15 сентября по 15 мая, для этого периода в режиме дня характерно наличие выделенной в утренний отрезок времени образовательной деятельности (занятия) в процессе организации педагогом различных видов детской деятельности.

- **Второй:** с 01 сентября по 14 сентября; с 16 мая по 31 мая, в этот период педагогами групп проводится анализ работы за период с 01 сентября по 15 мая, в том числе педагогическая, психологическая (речевая, дифференцированная) диагностика, внутренняя система оценки качества дошкольного образования детского сада.

- **Третий:** с 01 июня по 31 августа, для этого периода характерно преобладание совместной деятельности ребёнка с педагогом, организуемой педагогами на уличных участках, и самостоятельной деятельности детей по их интересам и инициативе.

Характеристика социокультурной среды. Социокультурный контекст – это социальная и культурная среда, в которой человек растет и живет. Он также включает в себя влияние, которое среда оказывает на идеи и поведение человека. Организация образовательной среды, направленной на обеспечение краеведческого и патриотического образования, осуществляется через знакомство с историческим и культурным наследием, достопримечательностями, народными промыслами, выдающимися земляками, является эффективным механизмом воспитания гуманной, социально активной личности, учит бережно относиться к богатству природы Краснодарского края, его истории, культуре, и с уважением – к жителям города и края.

Количество групп и предельная наполняемость

В МАДОУ 13 функционирует 1 группа компенсирующей направленности. ДОО строит связи с социумом на основе следующих принципов:


- учета запросов общественности,
- принятия политики детского сада социумом,
- сохранения имиджа учреждения в обществе,
- установления коммуникаций между детским садом и социумом.


Часть, формируемая участниками образовательных отношений

Значимые для разработки и реализации обязательной части Программы характеристики, в том числе характеристики особенностей развития детей раннего и дошкольного возраста, значимы в равной степени и для части Программы, формируемой участниками образовательных отношений.

1.3. Планируемые результаты реализации Программы

Обязательная часть:

ФАОП ДО/пп	Возраст	QR код
<u>10.4.3.2.</u>	Дети среднего возраста с ТНР	

10.4.3.3.	Дети с ТНР на этапе завершения освоения Программы (к концу дошкольного возраста)	
---------------------------	--	---

К целевым ориентирам дошкольного образования (на этапе завершения дошкольного образования) в соответствии с данной рабочей программой относятся также следующие **социально-нормативные характеристики возможных достижений ребенка** (приводятся по тексту комплексной образовательной программы).

- Ребенок хорошо владеет устной речью, может выразить свои мысли и желания, проявляет инициативу в общении, умеет задавать вопросы, делать умозаключения, знает и умеет пересказывать сказки, рассказывать стихи, составлять рассказы по серии сюжетных картинок или по сюжетной картинке; у него сформированы элементарные навыки звуко-слогового анализа, что обеспечивает формирование предпосылок грамотности.
- Ребенок любознателен, склонен наблюдать, экспериментировать; он обладает начальными знаниями о себе, о природном и социальном мире.
- Ребенок способен к принятию собственных решений с опорой на знания и умения в различных видах деятельности.
- Ребенок инициативен, самостоятелен в различных видах деятельности, способен выбрать себе занятия и партнеров по совместной деятельности.
- Ребенок активен, успешно взаимодействует со сверстниками и взрослыми; у ребенка сформировалось положительное отношение к самому себе, окружающим, к различным видам деятельности.
- Ребенок способен адекватно проявлять свои чувства, умеет радоваться успехам и сопереживать неудачам других, способен договариваться, старается разрешать конфликты.
- Ребенок обладает чувством собственного достоинства, верой в себя.
- Ребенок обладает развитым воображением, которое реализует в разных видах деятельности.
- Ребенок умеет подчиняться правилам и социальным нормам, способен к волевым усилиям.
- У ребенка развита крупная и мелкая моторика, он подвижен и вынослив, владеет основными движениями, может контролировать свои движения, умеет управлять ими.

Планируемые результаты реализации части Программы, формируемой участниками образовательных отношений

Региональной образовательной программы «Все про то, как мы живем» Под ред./ Борохович Л.Ю., Илюхина Ю.В., Головач Л.В., Романычева Н.В. - Краснодар, 2018 на этапе завершения дошкольного образования сформированы в виде социально-нормативных возрастных характеристик возможных достижений ребенка-дошкольника:

-ребенок проявляет познавательный интерес к окружающему миру, интересуется причинно-следственными связями, проявляет эмоционально-оценочное отношение к реальным поступкам, событиям с учетом культуры и традиций Краснодарского края;

-ребенок проявляет патриотические чувства, ощущает гордость за свою малую родину, ее достижения;

-ребенок обладает начальными знаниями о себе, своей семье, улице, городе/станции, крае, стране; использует полученные знания в деятельности и общении с взрослыми и сверстниками.

Планируемые промежуточные результаты освоения образовательной Программы «Цветные ладошки» И.А. Лыкова

к 4 годам

- Изображает отдельные предметы, простые по композиции и незамысловатые по содержанию сюжеты.

- Подбирает цвета, соответствующие изображаемым предметам.

- Правильно пользуется карандашами, фломастерами, кистью и красками.

к 5 годам

- Изображает предметы путем создания отчетливых форм, подбора цвета, аккуратного закрашивания, использования разных материалов.

- Передаёт несложный сюжет, объединяя в рисунке несколько предметов.

- Выделяет выразительные средства дымковской и филимоновской игрушки. Украшает силуэты игрушек элементами дымковской и филимоновской росписи.

к 6 годам

- Создает изображения предметов (с натуры, по представлению); сюжетные изображения.

- Использует разнообразные композиционные решения, изобразительные материалы.

- Использует различные цвета и оттенки для создания выразительных образов.

- Выполняет узоры по мотивам народного декоративно-прикладного искусства.

к 7 годам

- Ребенок обладает развитым воображением, различает виды изобразительного искусства.

- Называет основные выразительные средства произведений искусства.

1.4 Развивающее оценивание качества образовательной деятельности

Согласно [п. 10.5.1 ФАОП ДО](#) Программой не предусматривается оценивание качества образовательной деятельности ДОО на основе достижения детьми с ТНР планируемых результатов освоения Программы.

Целевые ориентиры, представленные в Программе:

- не подлежат непосредственной оценке;
- не являются непосредственным основанием оценки как итогового, так и промежуточного уровня развития обучающихся с ТНР;
- не являются основанием для их формального сравнения с реальными достижениями обучающихся с ТНР;
- не являются основой объективной оценки соответствия, установленным требованиям образовательной деятельности и подготовки обучающихся;
- не являются непосредственным основанием при оценке качества образования.

Степень реального развития обозначенных целевых ориентиров и способности ребенка их проявлять к моменту перехода на следующий уровень образования могут существенно варьировать у разных обучающихся в силу различий в условиях жизни и индивидуальных особенностей развития конкретного ребенка.

Программой предусмотрена система мониторинга динамики развития обучающихся, динамики их образовательных достижений, основанная на методе наблюдения и включающая:

- 1) педагогические наблюдения, педагогическую диагностику, связанную с оценкой эффективности педагогических действий с целью их дальнейшей оптимизации;
- 2) детские портфолио, фиксирующие достижения ребенка в ходе образовательной деятельности;
- 3) карты развития ребенка с ОВЗ;
- 4) различные шкалы индивидуального развития ребенка с ОВЗ.

Подробнее система мониторинга динамики развития обучающихся, динамики их образовательных достижений представлена в п. 2.6 Программы.

Система оценки качества реализации Программы дошкольного образования обучающихся с ОВЗ (ТНР) на уровне ДОО обеспечивает участие всех участников образовательных отношений и в то же время выполняет свою основную задачу - обеспечивает развитие системы дошкольного образования в соответствии с принципами и требованиями Стандарта.

Педагогическая диагностика достижения планируемых результатов Региональной образовательной программы «Все про то, как мы живем» Под ред./ Борохович Л.Ю., Илюхина Ю.В., Головач Л.В., Романычева Н.В. – Краснодар

Подходы к проведению диагностики в части Программы, формируемой участниками образовательных отношений, полностью совпадают с подходами к диагностике обязательной части Программы.

Педагогическая диагностика достижения планируемых результатов Программы «Цветные ладошки» И.А. Лыковой

Педагогическая диагностика детей проводится с детьми в естественных условиях. В отдельном помещении оборудуется место для индивидуальных занятий с детьми. На столе свободно размещаются разные художественные материалы и инструменты для свободного выбора их детьми в ходе эксперимента: краски гуашевые, кисти трёх размеров, фломастеры, цветные карандаши, салфетки бумажные и матерчатые, бумага белая трёх форматов (большого, среднего и маленького). Дети приглашаются индивидуально, рассматривают материалы и инструменты.

В непринужденной игровой форме ребенку предлагается назвать все, что он видит (при этом фиксируется общая ориентировка ребенка в художественных материалах), и выбрать, чем бы он хотел заниматься (что бы хотел делать). Предлагается также выбрать материалы для реализации своего замысла.

По ходу эксперимента фиксируются: выбор ребенка, внешние проявления его реакции на ситуацию, последовательность развития замысла, сочетание видов деятельности, комментарии по ходу действий, игровое и речевое развитие художественного образа.


Для анализа процесса и результата детской художественной деятельности была разработана система показателей, сведённая в таблицу для удобства фиксации наблюдений экспериментаторов. Педагогическая диагностика проводится на основании методики, описанной в программе «Цветные ладошки» Лыкова И.А.

II. СОДЕРЖАТЕЛЬНЫЙ РАЗДЕЛ

2.1. Описание образовательной деятельности в соответствии с направлениями развития ребенка (в пяти образовательных областях)

Обязательная часть Программы

ФАОП ДО, пп/	Образовательная область	QR -код
32.1.	Социально-коммуникативное развитие	
32.2.	Познавательное развитие	
32.3	Речевое развитие	
32.4	Художественно-эстетическое развитие	

32.5	Физическое развитие	
----------------------	---------------------	--

Также содержательный раздел дополняется на основе комплексной образовательной программы: Нищева Н. В. [Комплексная образовательная программа](#) дошкольного образования для детей с тяжелыми нарушениями речи (общим недоразвитием речи) с 3 до 7 лет: 3 изд., перераб. и доп. в соотв. с ФГОС ДО. — СПб.: ДЕТСТВО-ПРЕСС, 2023.

[Речевое развитие \(с. 81-90\)](#)

[Познавательное развитие \(с. 92-97\)](#)

[Художественно-эстетическое развитие \(с.110-118\)](#)

[Социально-коммуникативное развитие \(с.101-107\)](#)

[Физическое развитие \(с. 119-126\)](#)

Часть Программы, формируемая участниками образовательных отношений **Региональный компонент.**

Основной целью работы является развитие духовно-нравственной культуры ребенка, формирование ценностных ориентаций средствами традиционной народной культуры родного края.

Ознакомление с региональным компонентом планируется во всех группах детского сада, задачи реализуются через образовательную деятельность в утренние часы, культурно – досуговую деятельность, совместную и самостоятельную деятельность детей, педагогов и родителей ДОУ. Реализация блоков программы предусматривается в перспективном планировании (Модели года) детского сада. И реализуется по «Календарному планированию воспитательно-образовательного процесса», каждой группы. Каждый блок реализуется в течении недели с полным погружением в тематику блоков.

Содержательный раздел построен в соответствии с тематическими блоками программы, которые разделены по уровням сложности и обеспечивает развитие детей в возрасте от 3 до 8 лет по образовательной области познавательное развитие.

Первый и второй уровень			Третий уровень		Четвертый уровень
Средняя группа			Старшая группа		Подготовительная группа
<i>Я и моя семья (стр. 7-9)</i>	<i>Мой детский сад (стр. 9-12)</i>	<i>Моя улица/микрорайон (стр. 12-13)</i>	<i>Мой город/станция (стр. 13-16)</i>	<i>Мой край (стр. 16-18)</i>	<i>Моя страна (стр. 18-19)</i>
(4 – 5) лет					
<p>«Я и моя семья» Развитие общения и взаимодействия ребенка со взрослыми и сверстниками. Формирование представлений об отличиях и сходствах людей между собой. Развитие социальной отзывчивости, сопереживания к другим людям. Формирование чувства принадлежности к сообществу детей и взрослых в Организации, семье. Формирование представлений о социальных нормах взаимоотношений между людьми.</p> <p>«Мой детский сад» Установить, комфортную позитивную обстановку для общения; дать возможность детям высказаться, выслушать друг друга; организовать планирование детьми своей деятельности; организовать выбор партнеров. Способствовать инициативе детей исследовать территорию детского сада, познакомиться с предметным наполнением тематических уголков, территорией детского сада. Способствовать овладению детьми основными культурными способами деятельности, проявлению инициативы и самостоятельности в разных видах деятельности - игре, общении, познавательно-исследовательской деятельности,</p>					

конструировании и др.; создавать условия для выбора ребенком себе рода занятий, участников по совместной деятельности.

«Моя улица» Знакомить детей с достопримечательностями улицы, её историей. Формировать умение рассказывать о своем доме, своей улице, ориентируясь на наглядный материал. Воспитывать заботливое отношение к окружающему, стремление принимать участие в благоустройстве улицы. Развивать у детей интерес и желание узнать что-то новое о своем доме, улице, микрорайоне и умение рассказать об окружающем мире. Знакомить детей с достопримечательностями улицы, их историей. Воспитывать заботливое отношение к окружающему, стремление принимать участие в благоустройстве улиц.

«Моя станция (город)» Вызвать интерес к станции (городу), в которой живет ребенок. Познакомить с азами экологической грамотности. Развивать навыки совместной деятельности.

Вызвать интерес к истории и современным событиям родной станции. Развивать социальную активность детей. Стимулировать желание сделать свой город (станцию) самым красивым.

«Мой край» Способствовать созданию у детей представлений о себе как жителях Кубани – кубанцах, знакомить с историей родного края, некоторыми традициями кубанского казачества. Развивать познавательный интерес, любознательность, эмоционально-художественную отзывчивость к культурному наследию народа, ориентацию в социальных отношениях в микросреде. Воспитывать уважительное отношение к родному краю, его традициям. Углублять представления детей об истории родного края, кубанском казачестве, его обычаях и культуре, формировать представления о собственной национальности и культуре своего народа и других народов. Развивать познавательный интерес, речь, эмоционально-художественную отзывчивость к культурному наследию народа, умение понимать неразрывную связь «прошлое – настоящее». Воспитывать патриотические чувства к родной земле – к кубанскому краю, его истории и культуре.

«Моя страна» Создание благоприятных условий, способствующих формированию личности гражданина России. Формирование уважительного отношения к государственным символам Отечества. Формирование первичных представлений об Отечестве, представлений о социокультурных ценностях нашего народа, об отечественных традициях и праздниках. Формирование представлений о достопримечательностях страны, социокультурных ценностях нашего народа. Поддерживать инициативу и желание познавать историю, культуру и достижения своей страны.

(5 – 7) лет

«Я и моя семья» Развитие социального и эмоционального интеллекта. Развитие способностей и творческого потенциала каждого ребенка как субъекта отношений с самим собой, другими детьми, взрослыми и миром.

«Мой детский сад» Способствовать активизации детей к размышлению: «Моя группа - что это такое?»; проявлению инициативы детей исследовать центры творчества, и по своему желанию обустроить различные уголки группы; разработке и освоению правил поведения в группе. Способствовать инициативе детей исследовать здание, территорию детского сада. Развивать способности детей к согласованию инициатив и интересов. Создавать условия для социализации детей, осваивая пространство детского сада. Вовлекать детей в освоение мира профессий ДОО. Побуждать к рассуждению, развивать диалогическую речь. Способствовать активизации детей к размышлению: «Мой детский сад - что это такое?»; разработке и освоению правил поведения в ДОО.

«Моя улица». Развивать умение видеть и находить необычное, удивительное и значимое в окружающей действительности микрорайона, развивать умение детей ориентироваться в микрорайоне и близлежащих улицах города. Способствовать усвоению детьми ценности сопереживания, сотрудничества. Воспитывать заботливое отношение к окружающему, стремление принимать участие в благоустройстве микрорайона.

«Моя станция (город)» Развивать социальные представления и чувства у детей. Формировать интерес к истории, современности и будущему родной станции. Развивать воображение детей.

«Мой край» Продолжать знакомить детей с историей родного края, основными ритуалами, обрядами и традициями, нравственными идеалами кубанского этноса, формировать представление о своей этнической принадлежности. Развивать познавательный интерес, вербальный и эмоциональный контакт, навыки организации самостоятельной игровой деятельности. Воспитывать активную гражданскую позицию, патриотизм на примерах истории и культуры Кубани, толерантное отношение к людям других национальностей.

«Моя страна» Поддерживать инициативу и желание познавать историю, культуру и достижения своей страны. Развивать толерантность по отношению к людям разной национальности. Воспитывать чувство гордости за свою страну.

Описание образовательной деятельности в соответствии с направлениями развития ребенка, представленными в пяти образовательных областях.

№ п/п	Образовательная область	Основные задачи
1	Социально-коммуникативное развитие	Воспитывать у детей старшего дошкольного возраста чувство любви и привязанности к малой родине, родному дому, проявлением на этой основе ценностных идеалов, гуманных чувств, нравственных отношений к окружающему миру и сверстникам. Использовать знания о родном крае в игровой деятельности. Вызывать интерес и уважительное отношение к культуре и традициям Краснодарского края, стремление сохранять национальные ценности.
2	Познавательное развитие	Приобщать детей к истории Краснодарского края. Формировать представления о традиционной культуре родного края через ознакомление с предметным окружением, социальным миром, миром природы
3	Речевое развитие	Развивать все компоненты речи через знакомство с культурой Краснодарского края.
4	Художественно-эстетическое развитие	Приобщать детей к музыкальному творчеству родного края; воспитывать любовь к родной земле через слушание музыки, разучивание песен, хороводов, традиций Кубани. Формировать практические умения по приобщению детей старшего дошкольного возраста к различным народным декоративно-прикладным видам деятельности.
5	Физическое развитие	Развивать эмоциональную свободу, физическую выносливость, смекалку, ловкость через традиционные игры и забавы Кубани.

Темы образовательной деятельности по программе «Все про то, как мы живем» корректируются, дополняются с учётом условий непосредственного окружения детей.

Описание образовательной деятельности по программе И.А. Лыковой «Цветные ладошки» реализуемая в образовательной области «Художественно-эстетическое развитие» для детей от 2-7 лет.

Средняя группа 4-5 лет

В рисовании:

- учить детей создавать с натуры или по представлению образы и простые сюжеты, передавая основные признаки изображаемых объектов, их структуру и цвет;
- помогать воспринимать и более точно передавать форму объектов через обрисовывающий жест; учить координировать движения рисующей руки (широкие движения при рисовании на большом пространстве бумажного листа, мелкие - для прорисовывания деталей, ритмичные – для рисования узоров);
- варьировать формы, создавать многофигурные композиции при помощи цветных линий, мазков, пятен, геометрических форм.

В лепке:

- заинтересовать детей лепкой объемных (будто настоящих) фигурок и простых композиций из глины, соленого теста, пластилина, снега; показать взаимосвязь характера движений руки с получаемой формой;
- обучать приемам зрительного и тактильного обследования формы; показывать способы соединения частей; поощрять стремление к более точному изображению;
- учить расписывать вылепленные из глины игрушки.

В аппликации:

- поощрять составление композиций из готовых и самостоятельно вырезанных или иным способом полученных форм в предметной, сюжетной или декоративной аппликации; учить пользоваться ножницами (правильно держать, резать, передавать);
- составлять аппликации из природного материала и кусочков ткани.

Старшая группа 5-6 лет

В рисовании:

- совершенствовать технику гуашевыми красками (смешивать краски, чтобы получать новые цвета и оттенки);
- легко, уверенно пользоваться кистью - умело проводить линии в разных направлениях, в декоративном рисовании создавать элементы узора всем ворсом кисти или концом);
- учить рисовать акварельными красками;
- показать возможность цветового решения одного образа с помощью нескольких цветов или их оттенков; познакомить с приемами рисования простым карандашом, пастелью, цветными мелками, углем, сангиной

В лепке:

- учить детей анализировать форму предмета, объяснять связь между пластической формой и способом лепки.;
- совершенствовать изобразительную технику - продолжать освоение рельефной лепки, скульптурного способа или лепки из целого куска способом вытягивания и моделирования частей;
- показывать способ лепки на форме или каркасе для прочности сооружения, предлагать на выбор приемы декорирования лепного образа (рельефные налеты, прорезание или процарапывание стекой, кистевая роспись по замыслу или по мотивам декоративно-прикладного искусства.)

В аппликации:

- показывать новые способы создания образов: симметричное вырезывание из сложенной вдвое бумаги, силуэтное вырезывание по нарисованному или воображаемому контуру для изображения несимметричных предметов; накладных аппликаций для получения многоцветных образов, несложный прорезной декор для изготовления ажурных изделий; в коллективной работе создавать орнаментальные аппликации (панно, фризы, коллажи).

Подготовительная к школе группа 6-7 лет.

В рисовании:

- совершенствовать технику рисования гуашевыми и акварельными красками (свободно экспериментировать, смешивая разные краски для получения задуманных цветов и оттенков);
- самостоятельно выбирать художественные материалы для создания выразительного образа (для пейзажных рисунков использовать акварель или пастель, для декоративного панно - гуашь, для предварительных набросков или эскизов - уголь или простой карандаш).

В лепке:

- побуждать детей создавать динамичные выразительные образы и коллективные сюжетные композиции, самостоятельно выбирая тему, материал, способы лепки (скульптурный, комбинированный, конструктивный, модульный, рельефный, папье-маше), приемы декорирования образа.

В аппликации:

- *инициировать самостоятельный выбор детьми разных способов создания выразительного образа (обрывание, выщипывание или сминание бумажной формы для передачи фактуры, вырезание симметричное, силуэтное, модульная аппликация, свободное сочетание разных техник);*
- *совершенствовать содержание и технику прорезного декора, познакомить с ленточным способом вырезания для получения многофигурных симметричных изображений, показать способ вырезания из бумаги, сложенной в несколько раз по диагонали, познакомить с новыми видами аппликации из ткани, природного материала.*

2.2. Формы, способы, методы и средства реализации Программы

Обязательная часть

При реализации Программы дошкольного образования в ДОУ могут использоваться различные образовательные технологии, в том числе дистанционные образовательные технологии, электронное обучение, исключая образовательные технологии, которые могут нанести вред здоровью детей.

Формы, способы, методы и средства реализации Программы отражают следующие аспекты образовательной среды:

- характер взаимодействия с педагогическим работником;
- характер взаимодействия с другими детьми;
- система отношений ребенка к миру, к другим людям, к себе самому.

Взаимодействие педагогических работников с детьми является важнейшим фактором развития ребенка и пронизывает все направления образовательной деятельности.

С помощью педагогического работника и в самостоятельной деятельности ребенок учится познавать окружающий мир, играть, рисовать, общаться с окружающим в процессе овладения культурными практиками, т.е. в процессе приобщения к культурным образцам человеческой деятельности (культуре жизни, познанию мира, речи, коммуникации и прочим), приобретения культурных умений при взаимодействии с педагогическим работником и в самостоятельной деятельности в предметной среде.

В процесс приобретения общих культурных умений педагогический работник выступает в роли партнера, а не руководителя, поддерживая и развивая мотивацию ребенка. Партнерские отношения педагогического работника и ребенка в ДОО и в семье являются разумной альтернативой двум диаметрально противоположным подходам: прямому обучению и образованию, основанному на идеях «свободного воспитания». Основной функциональной характеристикой партнерских отношений является равноправное относительно ребенка включение педагогического работника в процесс деятельности. Педагогический работник участвует в реализации поставленной цели наравне с детьми, как более опытный и компетентный партнер.

Для личностно-порождающего взаимодействия характерно принятие ребенка таким, какой он есть, и вера в его способности. Педагогический работник не подгоняет ребенка под какой-то определенный «стандарт», а строит общение с ним с ориентацией на достоинства и индивидуальные особенности ребенка, его характер, привычки, интересы, предпочтения. Он сопереживает ребенку в радости и огорчениях, оказывает поддержку при затруднениях, участвует в его играх и занятиях. Педагогический работник старается избегать запретов и наказаний. Ограничения и порицания используются в случае крайней необходимости, не унижая достоинство ребенка. Такой стиль воспитания обеспечивает ребенку чувство психологической защищенности, способствует развитию его индивидуальности, положительных взаимоотношений с педагогическим работником и другими детьми.

Ребенок не боится быть самим собой, быть искренним. Когда педагогический работник поддерживают индивидуальность ребенка, принимают его таким, каков он есть, избегают неоправданных ограничений и наказаний, ребенок не боится быть самим собой, признавать свои ошибки. Взаимное доверие между педагогическим работником и детьми способствует истинному принятию ребенком моральных норм.

Ребенок учится брать на себя ответственность за свои решения и поступки. Ведь педагогический работник везде, где это возможно, предоставляет ребенку право выбора того или действия. Признание за ребенком права иметь свое мнение, выбирать занятия по душе, партнеров по игре способствует формированию у него личностной зрелости и, как следствие, чувства ответственности за свой выбор.

Ребенок приучается думать самостоятельно, поскольку педагогические работники не навязывают ему своего решения, а способствуют тому, чтобы он принял собственное.

Ребенок учится адекватно выражать свои чувства. Помогая ребенку осознать свои переживания, выразить их словами, педагогические работники содействуют формированию у него умения проявлять чувства социально приемлемыми способами.

Ребенок учится понимать других и сочувствовать им, потому что получает этот опыт из общения с педагогическим работником и переносит его на других людей.

Реализация программы применяет дифференцированный подход к образованию детей с речевыми нарушениями, выражающийся в реализации индивидуальной образовательной траектории в зависимости от уровня и вида нарушения речи.

Структура такого маршрута предполагает следующие **формы образовательного процесса** в отличие от общеразвивающих групп.

- Индивидуальная диагностика речевых нарушений; постановка целей коррекционной работы отдельно для каждого ребенка.
- Выстраивание индивидуальных алгоритмов (системы комбинирования индивидуальных, групповых и домашних занятий) образовательного процесса, отбор содержания образования.
- Динамическое наблюдение за образовательным маршрутом и его оперативное изменение в зависимости от успехов (трудностей) ребенка.
- Индивидуальный подход к результативности работы (формулирование ожидаемых результатов, оценка динамики, оценка критериев эффективности коррекции).

При реализации Программы педагоги используют различные **средства**:

Реальные	Виртуальные
Демонстрационные игрушки, карточки. Раздаточные материалы. Природный материал и др.	Презентации, ЭОР, модели объектов, видео, аудио, анимация и др.

Для профилактики психологической перегрузки детей с тяжелыми нарушениями речи программа широко использует принцип интеграции содержания образования. Согласно ФАОП ДО и комплексной образовательной программе, «интегрированные коррекционно-развивающие занятия позволяют избежать перегрузки и дезадаптации детей, помогают высвободить время для свободной игровой деятельности детей, обеспечивают взаимодействие специалистов и родителей дошкольников в коррекционном процессе».

Интегрированный подход реализуется в программе:

- как процесс взаимодействия взрослых участников образовательного процесса (логопедов, других педагогов, родителей) и ребенка на определенную тему в течение одного дня, в котором гармонично объединены различные образовательные области для целостного восприятия окружающего мира (межпредметный проектно-тематический подход);
- взаимодействие методов и приемов воспитания и обучения (методическая интеграция);
- интеграция содержания образования и культурно-досуговой деятельности (тематические интегрированные занятия);
- синтез детских видов деятельности.

В зависимости от конкретной ситуации логопеды и другие педагоги продумывают содержание и организацию образовательных ситуаций, обогащающие опыт детей; эмоциональную сферу и представления о мире. Все образовательные моменты предполагают познавательное общение педагогов, специалистов, детей и родителей, и самостоятельность

детей. Программа предполагает различные способы организации образовательного процесса: тематические погружения, детские проекты, игры-театрализации, экспериментирование. Активно используются разнообразные виды наглядности.

Часть Программы, формируемая участниками образовательных отношений Формы, способы, методы и средства реализации Программы.

Реализация Программы в рамках культурологического и деятельностного подхода обеспечивается вариативными формами, способами, методами и средствами, направленными на формирование у воспитанников способности осваивать культуру родного края через взаимодействие со взрослыми, в самостоятельной деятельности и в детском сообществе.

Ребёнок в образовательном процессе выступает как субъект культуротворчества. Примером вариативных форм организации образовательной деятельности по Программе являются такие формы как:

- утренний и вечерний общий групповой сбор;
- образовательные ситуации;
- мини проект;
- проекты различной направленности, прежде всего, познавательно-исследовательские;
- коллекционирование;
- конструирование, создание макетов, книг, альбомов;
- различные виды игр: свободная игра, игра-исследование, ролевая, подвижные кубанские народные игры;
- взаимодействие и общение детей и взрослых и/или детей между собой;
- досуги, праздники;
- социальные акции.

Методы, используемые при реализации программы, направлены, прежде всего, на мотивацию и активизацию познавательной активности детей, поддержку их индивидуальности, на выявление «зоны актуального и ближайшего» развития воспитанников.

Примером вариативных методов реализации программы могут служить следующие группы методов:

Методы, способствующие ознакомлению детей с историей и культурой Краснодарского края, событиями социальной действительности, традициями нормами и моделями поведения:

- чтение художественных произведений, рассказывание увлекательных историй о прошлом и настоящем Краснодарского края;
- беседы о событиях в крае, современной действительности, о людях, живших в крае в разное время, особенностях их жизнедеятельности;
- рассматривание иллюстраций, плакатов, макетов, отображающих события из жизни и взаимоотношениях жителей края.

Методы, способствующие развитию у детей эмоционально-положительного отношения к культурно-историческим ценностям Краснодарского края, взрослым, сверстникам, формированию умений ориентироваться в собственных эмоциональных состояниях и эмоциональных проявлениях окружающих:

- игровые ситуации, связанные с событиями из жизни семьи, детского сада, города/станции;
- художественно-творческая деятельность, знакомящая с увлечениями членов семьи, сотрудников детского сада, народными промыслами Кубани, побуждающая детей к проявлению внимательного и чуткого отношения к культурным особенностям народов Краснодарского края;
- турниры, конкурсы, ярмарки, погружающие детей в традиционную культуру, создающие условия для развития эмоциональной отзывчивости на действия и поступки окружающих, проявления толерантности, сочувствия, сопереживания.

Методы, обеспечивающие формирование социальных навыков и моделей поведения, культуры взаимоотношений с окружающими взрослыми и сверстниками:

- различные виды игр: сюжетно-ролевые игры, игры с правилами, творческие игры;
- культурные практики, обеспечивающие самостоятельную деятельность (трудовую, изобразительную, познавательно-исследовательскую и др.).

Вариативные формы, способы, методы и средства реализации Программы в части, формируемой участниками образовательных отношений, полностью совпадают с вариативными формами, способами, методами и средствами реализации обязательной части Программы.

Описание вариативных форм, способов, методов и средств реализации.

В программе художественного воспитания дошкольников «Цветные ладошки» сформулированы педагогические условия, необходимые для эффективного художественного развития детей дошкольного возраста, а именно:

- формирование эстетического отношения и художественных способностей в активной творческой деятельности детей;
- создание развивающей среды для занятий по рисованию, лепке, аппликации, художественному труду и самостоятельного детского творчества;
- ознакомление детей с основами изобразительного и народного декоративно-прикладного искусства в среде музея и дошкольного образовательного учреждения.

Формы образовательной деятельности		
Занятия	Режимные моменты	Самостоятельная деятельность детей
Формы организации детей		
Индивидуальные Подгрупповые Групповые	Групповые Подгрупповые Индивидуальные	Индивидуальные Групповые
- Наблюдение - Рассматривание эстетически привлекательных объектов природы - Игра - Игровое упражнение - Проблемная ситуация - Конструирование из песка - Обсуждение (произведений искусства, средств выразительности и др.) - Создание коллекций	- Изготовление украшений, декораций, подарков, предметов для игр - Экспериментирование - Рассматривание эстетически привлекательных объектов природы, быта, произведений искусства - Игры (дидактические, строительные, сюжетно-ролевые) - Тематические досуги - Выставки работ декоративно-прикладного искусства, репродукций произведений живописи - Проектная деятельность - Создание коллекций произведений искусства	- Украшение личных предметов - Игры (дидактические, строительные, сюжетно-ролевые) - Рассматривание эстетически привлекательных объектов природы, быта, произведений искусства - Самостоятельная изобразительная деятельность

Для реализации поставленных задач при организации образовательного процесса применяются следующие методы и приемы:

Методы эстетического воспитания:

- метод пробуждения ярких эстетических эмоций и переживаний с целью овладения даром сопереживания;
- метод побуждения к сопереживанию, эмоциональной отзывчивости на прекрасное в окружающем мире;
- метод эстетического убеждения;
- метод сенсорного насыщения (без сенсорной основы немислимо приобщение детей к художественной культуре);
- метод эстетического выбора («убеждения красотой»), направленный на формирование эстетического вкуса;
- метод разнообразной художественной практики;

- метод сотворчества (с педагогом, народным мастером, художником, сверстниками);
- метод нетривиальных (необыденных) творческих ситуаций, пробуждающих интерес к художественной деятельности;
- метод эвристических и поисковых ситуаций.

Технологии, с помощью которых реализуется программа

Лыковой И.А. «Цветные ладошки»:

- **Игровые технологии**, ведут к повышению творческого потенциала обучаемых и, таким образом, к более глубокому, осмысленному и быстрому освоению изучаемой дисциплины;
- **Мультипликационные технологии** (анимация), позволяют ввести детей в сформировавшийся культурный контекст через интересную для них форму творчества. т.е. через актуальный для них вид искусства, посредством которого можно всесторонне развивать их художественно, согласно современным требованиям;
- **Полихудожественные технологии**, связаны с применением интерактивных форм работы с детьми. Это позволяет развивать художественное мышление, творческое воображение, исследовательские способности.
- **Технология проблемного обучения**, основано на создании проблемной мотивации, усвоению способов самостоятельной деятельности, развитию умственных и творческих способностей;

Для реализации поставленных задач при организации образовательного процесса предусматривает следующие средства:

К учебно-методическим средствам относятся:

-разработки занятий по изобразительной деятельности и художественному труду для всех возрастных групп детского сада. Для каждой возрастной группы издан отдельный сборник «Изобразительная деятельность в детском саду: планирование, конспекты, занятия, методические рекомендации», включающий примерное планирование занятий по рисованию на учебный год и конкретные разработки занятий с иллюстрациями, представляющими варианты образов и композиций, а также основные способы и приёмы создания выразительного образа.

К наглядно-методическим средствам относятся:

- тематические плакаты для обогащения восприятия детей, уточнения их представлений об окружающем мире («Осень», «Зима», «Весна», «Лето»; «Фрукты», «Овощи»; «Наш луг», «Еловый лес» и пр.);
- дидактические плакаты для развития чувства формы, цвета, композиции и т.д. («Радуга», «Цветные пейзажи», «Цветные натюрморты» и т.д.);
- незавершённые композиции для выставочных коллективных работ по сюжетному рисованию («Заюшкин огород», «Кошки на окошке», «Праздничная ёлочка», «Витрина магазина» и т.д.);
- серия альбомов для детского художественного творчества «Наш вернисаж» («Дымковская игрушка», «Филимоновская игрушка», «Изразцы», «Писанки»).

2.3. Особенности образовательной деятельности разных видов и культурных практик

Описание особенностей образовательной деятельности разных видов деятельности подробно описано в п. 2.6 Программы «Программа коррекционно-развивающей работы с детьми»

Культурные практики понимают в качестве поиска и освоения новых способов и форм деятельности, и поведения для организации собственных действий, и опыта. В ДОУ основными культурными практиками, осваиваемыми дошкольниками, являются:

- игра, продуктивная деятельность
- познавательно-исследовательская деятельность;
- развитие речи и чтение;

- практическая деятельность;
- результативные физические упражнения;
- развитие речи на занятиях с логопедом, в процессе театрализации, в освоении содержательных областей;
- музицирование: логоритмика, пение, танец, театрално-музыкальные инсценировки;
- проектная деятельность (по Н. А. Виноградовой, Е. П. Панковой)
- совместные творческая и досуговая деятельность семьи и ДООУ (праздники, спектакли, экскурсии, прогулки).

Программа опирается на рекомендации по культурным практикам (культурно-досуговой деятельности), приводимые в комплексной образовательной программе, и включает организацию отдыха, развлечений, самостоятельной художественной и познавательной деятельности детей.

Дети всех уровней речевых нарушений привлекаются к участию в спектаклях, утренниках, театрализованных играх в соответствии с индивидуальными речевыми возможностями по рекомендации логопеда.

От 4 лет до 5 лет

Игровая практика

Цель: создание условий для развития коллективной игровой деятельности.

Вид игры	Развитие детских инициатив
Сюжетная игра Сюжетно-ролевая игра	1. Развитие умения обмениваться ролями в совместной игре с воспитателем. 2. Развитие интереса к общему замыслу и согласованию действий. 3. Освоение ролевого поведения. 4. Развитие навыка ролевого поведения.
Режиссерская игра	1. Освоение опосредованного опыта; отображение событий, которые произвели на ребенка значительное впечатление (приход гостей, посещение врача, увлекательная поездка). 2. Развитие навыка игровой импровизации.
Дидактическая игра	1. Развитие элементарных навыков планирования своей поисковой деятельности.
Подвижная игра	1. Развитие волевых и лидерских качеств в коллективной игре.

Продуктивная практика

Цель: создание условий для приобщения детей к восприятию произведений изобразительного искусства.

Создание коллективных и индивидуальных творческих работ	Развитие детских инициатив
Рисование	1. Развитие стремления передавать красоту предметов окружающего мира. 2. Развитие эстетического восприятия. 3. Проявление дружелюбия при оценке работ других детей.
Лепка, аппликация	1. Развитие инициативы, стремления, интереса к созданию выразительных работ.

Познавательно-исследовательская практика

Цель: создание условий для развития познавательных действий.

Познавательно-исследовательская деятельность	Развитие детских инициатив

Исследовательская деятельность по изучению качеств и свойств объектов неживой природы	1. Развитие интереса к наблюдению за природными сезонными явлениями. 2. Развитие интереса к поисковым действиям. 3. Развитие умений в представлении результатов своего труда.
Экспериментирование	1. Развитие интереса к играм с зеркалом, светом, цветными стеклами, звуками. 2. Развитие интереса к играм-экспериментированиям с водой, песком, глиной, камешками.

Коммуникативная практика

Цель: создание условий для освоения общепринятых правил и норм поведения в обществе.

Нормы взаимоотношений со взрослыми и сверстниками	Развитие детских инициатив
Способы взаимодействия со сверстниками и взрослыми	1. Развитие интереса к сверстникам и взрослым в процессе разных видов деятельности. 2. Развитие навыков культуры общения со взрослыми и сверстниками. 3. Развитие стремления к совместным играм.
Освоение общепринятых правил и норм	1. Освоение навыков культурного поведения, вежливости, аккуратности.

От 5 лет до 6 лет

Игровая практика

Цель: создание условий для творческого самовыражения в игре.

Вид игры	Развитие детских инициатив
Сюжетно-ролевая игра	1. Развитие умений передавать действия, настроения, характер персонажей мимикой, жестами, интонацией. 2. Развитие интереса к придумыванию ситуаций взаимодействия между людьми. 3. Освоение разнообразных игровых действий.
Режиссерская игра	1. Придумывание новых сюжетов. 2. Развитие навыка игровой импровизации.
Дидактическая игра	1. Развитие элементарных навыков планирования своей поисковой деятельности.
Подвижная игра	1. Развитие волевых и лидерских качеств в коллективной игре. 2. Развитие навыка самоконтроля и самооценки.

Продуктивная практика

Цель: создание условий для развития эстетических чувств, эмоций, эстетического вкуса в процессе приобщения к искусству.

Создание коллективных и индивидуальных творческих работ	Развитие детских инициатив
Рисование	1. Развитие стремления передавать красоту предметов окружающего мира.
Лепка, аппликация	2. Развитие инициативы, стремления, интереса к созданию выразительных работ.

Познавательно-исследовательская практика

Цель: создание условий для развития познавательной мотивации, интереса к исследовательской деятельности.

Познавательно-исследовательская деятельность	Развитие детских инициатив
Исследовательская деятельность по изучению качеств и свойств объектов неживой природы	1.Участие в реализации исследовательских проектов. 2.Развитие интереса к наблюдению за природными сезонными явлениями. 3.Развитие интереса к поисковым действиям.
Экспериментирование	1.Развитие интереса к играм с магнитами, стеклом, резиной, бумагой. 2.Развитие интереса к играм-экспериментированиям с водой, песком, глиной, камешками, льдом, снегом.

Коммуникативная практика

Цель: создание условий для освоения общепринятых правил и норм поведения в обществе.

Нормы взаимоотношений со взрослыми и сверстниками	Развитие детских инициатив
Способы взаимодействия со сверстниками и взрослыми	1.Развитие свободного общения со взрослыми и детьми. 2.Развитие навыков культуры общения со взрослыми и сверстниками. 3.Развитие стремления к совместным играм. 4.Развитие умений художественно-речевой деятельности на основе литературных текстов.
Освоение общепринятых правил и норм	1.Освоение навыков культурного поведения, вежливости, аккуратности.

От 6 лет до 7 лет

Игровая практика

Цель: создание условий для развития у детей самостоятельности в организации игр, выполнения игровых норм и правил.

Вид игры	Развитие детских инициатив
Сюжетно-ролевая игра	1.Развитие умения пояснять и комментировать свои действия. 2.Придумывание новых игровых правил.
Режиссерская игра, игра-фантазия	1.Придумывание игрового замысла. 2.Развитие навыка игровой импровизации.
Дидактическая игра	1.Освоение способов игрового сотрудничества.
Подвижная игра	1.Развитие волевых и лидерских качеств в коллективной игре 2.Развитие навыка самоконтроля и самооценки.

Продуктивная практика

Цель: создание условий для активного участия детей в художественной деятельности по собственному желанию; воспитание любви и бережного отношения к произведениям изобразительного искусства.

Создание коллективных и индивидуальных творческих работ	Развитие детских инициатив
--	-----------------------------------

Рисование	1. Развитие стремления передавать красоту предметов окружающего мира.
Лепка, аппликация	1. Развитие инициативы, стремления, интереса к созданию выразительных работ.

Познавательльно-исследовательская практика

Цель: создание условий для поддержки инициативы и самостоятельности в познавательльно-исследовательской деятельности.

Познавательльно-исследовательская деятельность	Развитие детских инициатив
Исследовательская деятельность по изучению качеств и свойств объектов неживой природы	1. Участие в реализации исследовательских проектов. 2. Развитие интереса к познавательльно-справочной литературе. 3. Развитие интереса к поисковым действиям. 4. Ведение «экологического дневника».
Экспериментирование	1. Развитие интереса к играм-экспериментированиям (поиск ответа на вопрос «Почему в космосе темно?», «Почему земной шар приплюснут с полюсов?»). 2. Развитие интереса к играм с магнитами, стеклом. 3. Развитие интереса к играм-экспериментированиям с водой, мылом, песком, глиной, льдом, снегом.

Коммуникативная практика

Цель: создание условий для овладения основными культурными способами деятельности.

Нормы взаимоотношений со взрослыми и сверстниками	Развитие детских инициатив
Способы взаимодействия со сверстниками и взрослыми	1. Развитие свободного общения со взрослыми и детьми. 2. Развитие навыков культуры общения со взрослыми и сверстниками. 3. Развитие стремления к совместным играм. 4. Развитие умений художественно-речевой деятельности на основе литературных текстов.
Освоение общепринятых правил и норм	1. Закрепление навыков культурного поведения, вежливости, аккуратности.

Часть, формируемая участниками образовательных отношений

Особенности образовательной деятельности разных видов и культурных практик в части Программы, формируемой участниками образовательных отношений, полностью совпадают с обязательной частью Программы.

2.4 Способы и направления поддержки детской инициативы

Обязательная часть

Для поддержки детской инициативы педагоги поощряют свободную самостоятельную деятельность детей, основанную на детских интересах и предпочтениях.

Для поддержки детской инициативы педагоги:

1) уделяют внимание развитию детского интереса к окружающему миру, поощряют желание ребёнка получать новые знания и умения, осуществлять деятельностные пробы в соответствии со своими интересами, задавать познавательные вопросы;

2) организуют ситуации, способствующие активизации личного опыта ребёнка в деятельности, побуждающие детей к применению знаний, умений при выборе способов деятельности;

3) расширяют и усложняют в соответствии с возможностями и особенностями развития детей область задач, которые ребёнок способен и желает решить самостоятельно, уделяют внимание таким задачам, которые способствуют активизации у ребёнка творчества, сообразительности, поиска новых подходов;

4) поощряют проявление детской инициативы в течение всего дня пребывания ребёнка в ДОО, используя приемы поддержки, одобрения, похвалы;

5) создают условия для развития произвольности в деятельности, используют игры и упражнения, направленные на тренировку волевых усилий, поддержку готовности и желания ребёнка преодолевать трудности, доводить деятельность до результата;

6) поощряют и поддерживают желание детей получить результат деятельности, обращают внимание на важность стремления к качественному результату, подсказывают ребёнку, проявляющему небрежность и равнодушие к результату, как можно довести дело до конца, какие приемы можно использовать, чтобы проверить качество своего результата;

7) внимательно наблюдают за процессом самостоятельной деятельности детей, в случае необходимости оказывают детям помощь, но стремятся к её дозированию. Если ребёнок испытывает сложности при решении уже знакомой ему задачи, когда изменилась обстановка или иные условия деятельности, то педагоги используют приемы наводящих вопросов, активизируют собственную активность и смекалку ребёнка, намекают, советуют вспомнить, как он действовал в аналогичном случае;

8) поддерживают у детей чувство гордости и радости от успешных самостоятельных действий, подчеркивают рост возможностей и достижений каждого ребёнка, побуждают к проявлению инициативы и творчества через использование приемов похвалы, одобрения, восхищения.

Особенности поддержки детской инициативы и самостоятельности с учетом возрастных особенностей детей:

4-5 лет	5-7 лет
<p>Освоение детьми системы разнообразных обследовательских действий, приемов простейшего анализа, сравнения, умения наблюдать:</p> <ul style="list-style-type: none">- намеренное насыщение проблемными практическими и познавательными ситуациями, в которых детям необходимо самостоятельно применить освоенные приемы. <p>Создание ситуаций, побуждающих детей проявлять инициативу, активность, желание совместно искать верное решение проблемы.</p> <p>Создание ситуаций, в которых дети приобретают опыт дружеского общения, совместной деятельности, умений командной работы.</p> <p>У ребёнка всегда есть возможность выбора свободной деятельности, поэтому атрибуты и оборудование для детских видов деятельности достаточно разнообразны и постоянно меняются (смена примерно раз в два месяца).</p>	<p>Создание педагогических условий, которые развивают детскую самостоятельность, инициативу и творчество:</p> <ul style="list-style-type: none">- определение для детей все более сложных задач, активизируя их усилия, развивая произвольные умения и волю,- постоянная поддержка желания преодолеть трудности;- поощрение ребёнка за стремление к таким действиям;- нацеливание на поиск новых, творческих решений возникших затруднений.

Для поддержки детской инициативы педагоги используют ряд способов и приемов:

1) Несразу помогают ребёнку, если он испытывает затруднения решения задачи, а побуждают его к самостоятельному решению, подбадривают и поощряют попытки найти решение. В случае необходимости оказания помощи ребёнку, педагоги сначала стремятся к её

минимизации: лучше дать совет, задать наводящие вопросы, активизировать имеющийся у ребёнка прошлый опыт.

2) У ребёнка всегда есть возможность самостоятельного решения поставленных задач. При этом педагоги помогают детям искать разные варианты решения одной задачи, поощряют активность детей в поиске, принимают любые предположения детей, связанные с решением задачи, поддерживают инициативу и творческие решения, а также обязательно акцентируют внимание детей на качестве результата, их достижениях, одобряют и хвалят за результат, вызывают у них чувство радости и гордости от успешных самостоятельных, инициативных действий.

3) Особое внимание педагоги уделяют общению с ребёнком в период проявления кризиса семи лет: характерные для ребёнка изменения в поведении и деятельности становятся поводом для смены стиля общения с ребёнком. Педагоги уважают его интересы, стремления, инициативы в познании, активно поддерживают стремление к самостоятельности.

4) Педагоги акцентируют внимание на освоении ребёнком универсальных умений организации своей деятельности и формировании у него основ целеполагания: поставить цель (или принять её от педагога), обдумать способы её достижения, осуществить свой замысел, оценить полученный результат с позиции цели. Задача развития данных умений ставится педагогами в разных видах деятельности. При этом педагоги используют средства, помогающие детям планомерно и самостоятельно осуществлять свой замысел: опорные схемы, наглядные модели, операционные карты.

5) Для развития самостоятельности у детей, педагоги создают творческие ситуации в игровой, музыкальной, изобразительной деятельности и театрализации, в ручном труде, в которых активизируют желание детей самостоятельно определить замысел, способы и формы его воплощения.

б) Педагоги уделяют особое внимание обогащению РППС, обеспечивающей поддержку инициативности ребёнка. В пространстве группы постоянно появляются предметы, побуждающие детей к проявлению интеллектуальной активности (новые игры и материалы, детали незнакомых устройств, сломанные игрушки, нуждающиеся в починке, зашифрованные записи, посылки, письма-схемы, новые таинственные книги и прочее).

От 4 лет до 5 лет

Виды (сферы) инициатив	Способы и направления поддержки детской инициативы
Коммуникативная инициатива	Педагог (воспитатель) способствует распознаванию и пониманию детьми эмоциональных состояний, их разнообразных проявлений, связи эмоций и поступков людей. Педагог (воспитатель) поддерживает участие детей в коллективных играх, помогает освоению игровых правил (как играть, чтобы всем было интересно и никому не было обидно).
Познавательная инициатива	Педагог (воспитатель) поощряет стремление к общению со сверстниками в процессе познавательной деятельности, помогает организовать обмен информацией между детьми. Педагог поощряет детскую активность и любознательность.
Творческая инициатива	Педагог (воспитатель) поддерживает творческую инициативу ребенка в сюжетной игре, помогает в разработке и осуществлении замысла, соблюдению игровых правил.
Двигательная инициатива	Педагог (воспитатель) поддерживает интерес ребенка к различным видам подвижных игр. Педагог (воспитатель) способствует выполнению физических упражнений, направленных на укрепление различных органов и систем организма.
Инициатива как целеполагание и волевое усилие	Педагог (воспитатель) поддерживает стремление ребенка включаться в разные виды продуктивной деятельности: рисование, лепку, конструирование.

	Педагог (воспитатель) способствует развитию эстетического восприятия, воспитанию художественного вкуса в процессе продуктивных видов деятельности.
--	--

От 5 лет до 6 лет

Виды (сферы) инициатив	Способы и направления поддержки детской инициативы
Коммуникативная инициатива	Педагог (воспитатель) сопровождает игровые ситуации, способствующие возникновению эмоций, рассматривает примеры из жизненного опыта детей, произведений литературы и изобразительного искусства, кинематографа и мультипликации.
Познавательная инициатива	Педагог (воспитатель) помогает детям освоить способы осуществления разных видов познавательной деятельности, осуществления контроля, самоконтроля и взаимоконтроля результатов деятельности, отдельных действий во взаимодействии со сверстниками. Поощряет проявление наблюдательности за действиями взрослого и других детей.
Творческая инициатива	Педагог (воспитатель) поддерживает творческие инициативы детей в разных видах детской деятельности.
Двигательная инициатива	Педагог (воспитатель) поддерживает интерес ребенка к различным видам подвижных игр: играм с правилами, спортивным играм, музыкально-двигательным играм.
Инициатива как целеполагание и волевое усилие	Педагог (воспитатель) поддерживает самостоятельные инициативы ребенка в разных видах продуктивной деятельности.

От 6 лет до 7 лет

Виды (сферы) инициатив	Способы и направления поддержки детской инициативы
Коммуникативная инициатива	Педагог (воспитатель) поддерживает детские инициативы, готовность к сотрудничеству. Педагог поощряет умения детей объединяться для совместных занятий (игры, труда, проектов).
Познавательная инициатива	Педагог (воспитатель) создает условия для развития познавательных действий, развития проектной деятельности. Педагог (воспитатель) способствует объединению детей в небольшие группы (по интересам) для участия в социальных проектах, экологических проектах.
Творческая инициатива	Педагог (воспитатель) создает условия для проявления творческой инициативы в разных видах детской деятельности.
Двигательная инициатива	Педагог (воспитатель) поддерживает интерес ребенка к различным видам подвижных игр. Педагог (воспитатель) создает условия для развития инициативы, интереса к спортивным и народным играм (городки, лапта, бадминтон, баскетбол, хоккей, футбол).
Инициатива как целеполагание и волевое усилие	Педагог (воспитатель) создает условия для развития самостоятельных детских инициатив в процессе деятельности по приобщению к искусству.

Часть, формируемая участниками образовательных отношений

Способы и направления поддержки детской инициативы в части, формируемой участниками образовательных отношений, полностью совпадают с обязательной частью Программы.

2.5. Особенности взаимодействия педагогического коллектива с семьями обучающихся

Взаимодействие педагогических работников ДОО с родителями (законными представителями) направлено на повышение педагогической культуры родителей (законных представителей). Задача педагогических работников - активизировать роль родителей (законных представителей) в воспитании и обучении ребенка, выработать единое и адекватное понимание проблем ребенка.

Согласно [п. 39.3 ФАОП ДО](#) Основной целью работы с родителями (законными представителями) является обеспечение взаимодействия с семьей, вовлечение родителей (законных представителей) в образовательный процесс для формирования у них компетентной педагогической позиции по отношению к собственному ребенку.

Реализация цели обеспечивает решение следующих задач:

- выработка у педагогических работников уважительного отношения к традициям семейного воспитания обучающихся и признания приоритетности родительского права в вопросах воспитания ребенка;
- вовлечение родителей (законных представителей) в воспитательно-образовательный процесс;
- внедрение эффективных технологий сотрудничества с родителями (законными представителями), активизация их участия в жизни детского сада.
- создание активной информационно-развивающей среды, обеспечивающей единые подходы к развитию личности в семье и детском коллективе;
- повышение родительской компетентности в вопросах воспитания и обучения обучающихся.

Построение взаимодействия с родителями (законными представителями) придерживается следующих принципов:

1) приоритет семьи в воспитании, обучении и развитии ребёнка: в соответствии с Законом об образовании у родителей (законных представителей) обучающихся не только есть преимущественное право на обучение и воспитание детей, но именно они обязаны заложить основы физического, нравственного и интеллектуального развития личности ребёнка;

2) открытость: для родителей (законных представителей) доступна актуальная информация об особенностях пребывания ребёнка в группе; каждому из родителей (законных представителей) предоставлен свободный доступ в ДОО; между педагогами и родителями (законными представителями) обеспечен обмен информацией об особенностях развития ребёнка в ДОО и семье;

3) взаимное доверие, уважение и доброжелательность во взаимоотношениях педагогов и родителей (законных представителей): при взаимодействии педагоги придерживаются этики и культурных правил общения, проявляют позитивный настрой на общение и сотрудничество с родителями (законными представителями); этично и разумно используют полученную информацию как со стороны педагогов, так и со стороны родителей (законных представителей) в интересах детей;

4) индивидуально-дифференцированный подход к каждой семье: при взаимодействии учитываются особенности семейного воспитания, потребности родителей (законных представителей) в отношении образования ребёнка, отношение к педагогу и ДОО, проводимым мероприятиям; обеспечена возможность включения родителей (законных представителей) в совместное решение образовательных задач;

5) возрастосообразность: при планировании и осуществлении взаимодействия учитываются особенности и характер отношений ребёнка с родителями (законными представителями), прежде всего, с матерью (преимущественно для детей младенческого и раннего возраста), обусловленные возрастными особенностями развития детей.

Взаимодействие семьи и ДОО включает следующие направления:

аналитическое - изучение семьи, выяснение образовательных потребностей ребёнка с ТНР и предпочтений родителей (законных представителей) для согласования воспитательных воздействий на ребенка;

коммуникативно-деятельностное - направлено на повышение педагогической культуры родителей (законных представителей); вовлечение родителей (законных представителей) в воспитательно-образовательный процесс; создание активной развивающей среды, обеспечивающей единые подходы к развитию личности в семье и детском коллективе.

информационное - пропаганда и популяризация опыта деятельности Организации; создание открытого информационного пространства (сайт Организации, форум, группы в социальных сетях).

Планируемый результат работы ДОО с родителями (законными представителями):

-организация преемственности в работе Организации и семьи по вопросам оздоровления, досуга, обучения и воспитания;

-повышения уровня родительской компетентности;

-гармонизация семейных детско-родительских отношений.

Аналитическое	Коммуникативно-деятельностное	Информационное
опросы, социологические срезы, индивидуальные блокноты, «почтовый ящик»	групповые родительские собрания, конференции, круглые столы, семинары-практикумы, тренинги и ролевые игры, консультации, педагогические гостиные, родительские клубы и другое; включают также и досуговую форму - совместные праздники и вечера, семейные спортивные и тематические мероприятия, тематические досуги, знакомство с семейными традициями.	педагогические беседы с родителями (законными представителями); дни (недели) открытых дверей, открытые просмотры занятий и других видов деятельности детей. Информационные проспекты, стенды, ширмы, папки-передвижки для родителей (законных представителей); журналы и газеты, издаваемые ДОО для родителей (законных представителей), педагогические библиотеки для родителей (законных представителей); сайты ДОО и социальные группы в сети Интернет; медиа репортажи и интервью; фотографии, выставки детских работ, совместных работ родителей (законных представителей) и детей.

Логопед привлекает родителей к коррекционно-развивающей работе. После проведения логопедического обследования логопед предоставляет родителям информацию о речевых нарушениях, выявленных у ребенка, рассказывает о необходимости обращения к специалистам-медикам для обследования ребенка и возможного лечения, информирует о плане индивидуальной коррекционно-развивающей работы, разъясняя необходимость совместной, согласованной работы педагогов детского сада и родителей. Рекомендации родители получают на приемах логопеда — устно; в письменной форме — в тетрадях ребенка.

Участие родителей предусматривает:

- организацию домашних занятий с ребенком на основе методических рекомендаций учителя-логопеда;
- проведение упражнений с ребенком на развитие артикуляционных навыков;
- систематическое закрепление материала по автоматизации поставленных звуков и введению их в речь;
- создание положительного эмоционального настроения на логопедические занятия, поощрение успехов ребенка, формирование мотивации к самостоятельным занятиям, желания научиться говорить правильно.

Особенности взаимодействия педагогического коллектива с семьями обучающихся в части программы, формируемой участниками образовательных отношений

В компонент ДОО включены:

- *круглый стол для родителей выпускных групп «Детский сад и школа – два мира одного детства» - 1 раз в год.*

- *ежегодное социологическое исследование удовлетворенности родителей (законных представителей) качеством образовательных услуг. С учётом мнения родителей выстраивается стратегия взаимодействия по педагогическому треугольнику.*

Исследование социального статуса семей воспитанников

Исследование социального статуса семей воспитанников проводится ежегодно, в сентябре и является фундаментом для совершенствования планирования работы с родителями, направленной на личностно ориентированный подход к семьям.

Исследования за последние три года позволяют сделать вывод о наметившейся тенденции к увеличению молодых и многодетных семей. Практическое применение данных исследования, позволяет построить гармоничные взаимоотношения в рамках педагогического треугольника: педагог – ребёнок – родитель.

Формы сотрудничества с семьёй

- *Консультирование родителей, индивидуальные беседы.*
- *Общие и групповые родительские собрания.*
- *Приобщение родителей к реализации тематического периода.*
- *Привлечение родителей к подготовке презентаций проектов тематического периода. Дни открытых дверей.*

- *Проведение открытых просмотров образовательной деятельности для родителей.*
- *Анкетирование.*
- *Проведение круглых столов, мастер – классов, тренингов.*
- *Оформление выставок детского художественного творчества, галерей; работа семейных художественных студий.*

- *Издательская деятельность для родителей: выпуск тематической раздаточной информации педагогического просвещения в форме брошюр; стендовая информация;*

- *Новости на сайте детского сада.*
- *Размещение задач тематических периодов и ежедневной информации об образовательной деятельности с детьми «Как живёте, ребяташки?».*
- *Совместная деятельность: проекты, семейная ассамблея, семейный театр.*

2.6. Программа коррекционно-развивающей работы (далее – ПКРР)

Согласно [п.43.3 ФАОП ДО](#) ПКРР с детьми с ТНР предусматривает:

- *проведение индивидуальной и подгрупповой логопедической работы, обеспечивающей удовлетворение особых образовательных потребностей обучающихся с ТНР с целью преодоления неречевых и речевых расстройств;*

- *достижение уровня речевого развития, оптимального для ребёнка, и обеспечивающего возможность использования освоенных умений и навыков в разных видах детской деятельности и в различных коммуникативных ситуациях;*

- *обеспечение коррекционной направленности при реализации содержания образовательных областей и воспитательных мероприятий;*

- *психолого-педагогическое сопровождение семьи (законных представителей) с целью ее активного включения в коррекционно-развивающую работу с детьми; организацию партнерских отношений с родителями (законным представителям).*

Коррекционно-развивающая работа всех педагогических работников дошкольной образовательной организации включает:

- *системное и разностороннее развитие речи и коррекцию речевых расстройств (с учетом уровня речевого развития, механизма, структуры речевого дефекта у обучающихся с ТНР);*

- *социально-коммуникативное развитие;*

- *развитие и коррекцию сенсорных, моторных, психических функций у обучающихся с ТНР;*

- *познавательное развитие,*

- развитие высших психических функций;
- коррекцию нарушений развития личности, эмоционально - волевой сферы с целью максимальной социальной адаптации ребёнка с ТНР;
- различные формы просветительской деятельности (консультации, собрания, лекции, беседы, использование информационных средств), направленные на разъяснение участникам образовательных отношений, в том числе родителей (законных представителей), вопросов, связанных с особенностями образования обучающихся с ТНР.

ПКРР предусматривает вариативные формы специального сопровождения обучающихся с ТНР. Варьироваться могут степень участия специалистов сопровождения, а также организационные формы работы, что способствует реализации и развитию потенциальных возможностей обучающихся с ТНР и удовлетворению их особых образовательных потребностей.

Результаты освоения ПКРР определяются состоянием компонентов языковой системы и уровнем речевого развития (I уровень; II уровень; III уровень, IV уровень, Фонетико-фонематическое недоразвитие речи (ФФН), механизмом и видом речевой патологии (анартрия, дизартрия, алалия, афазия, ринолалия, заикание), структурой речевого дефекта обучающихся с ТНР, наличием либо отсутствием предпосылок для появления вторичных речевых нарушений и их системных последствий (дисграфия, дислексия, дискалькулия в школьном возрасте).

Общими ориентирами в достижении результатов ПКРР являются:

- сформированность фонетического компонента языковой способности в соответствии с онтогенетическими закономерностями его становления;
- совершенствование лексического, морфологического (включая словообразовательный), синтаксического, семантического компонентов языковой способности;
- овладение арсеналом языковых единиц различных уровней, усвоение правил их использования в речевой деятельности;
- сформированность предпосылок метаязыковой деятельности, обеспечивающих выбор определенных языковых единиц и построение их по определенным правилам;
- сформированность социально-коммуникативных навыков;
- сформированность психофизиологического, психологического и языкового уровней, обеспечивающих в будущем овладение чтением и письмом.

Специальные условия для получения образования детьми с ТНР:

- создание предметно-пространственной развивающей образовательной среды, учитывающей особенности обучающихся с ТНР;
- использование специальных дидактических пособий, технологий, методики других средств обучения (в том числе инновационных и информационных), разрабатываемых ДОО;
- реализация комплексного взаимодействия, творческого и профессионального потенциала специалистов образовательных организаций при реализации Программы;
- проведение групповых коррекционных занятий с учителем-логопедом (4 раза в неделю в первый период с 15 сентября по 15 мая);
- проведение индивидуальных коррекционных занятий с учителем-логопедом (2-3 раза в неделю в первый период с 15 сентября по 15 мая);
- обеспечение эффективного планирования и реализации в организации образовательной деятельности, самостоятельной деятельности обучающихся с ТНР, режимных моментов с использованием вариативных форм работы, обусловленных учетом структуры дефекта обучающихся с ТНР.

Мониторинг динамики развития обучающихся, динамики их образовательных достижений

Коррекционно-развивающая работа с детьми с ТНР основывается на результатах комплексного всестороннего обследования каждого ребенка. Обследование строится с учетом следующих принципов:

Принцип комплексного изучения ребенка с тяжелыми нарушениями речи, позволяющий обеспечить всестороннюю оценку особенностей его развития.

Реализация данного принципа осуществляется в трех направлениях:

- анализ первичных данных, содержащих информацию об условиях воспитания ребенка, особенностях раннего речевого и психического развития ребенка; изучение медицинской документации, отражающей данные о неврологическом статусе таких обучающихся, их соматическом и психическом развитии, состоянии слуховой функции, получаемом лечении и его эффективности;
- психолого-педагогическое изучение обучающихся, оценивающее соответствие его интеллектуальных, эмоциональных, деятельностных и других возможностей показателям и нормативам возраста, требованиям образовательной программы;
- специально организованное логопедическое обследование обучающихся, предусматривающее определение состояния всех компонентов языковой системы в условиях спонтанной и организованной коммуникации.

Принцип учета возрастных особенностей обучающихся, ориентирующий на подбор и использование в процессе обследования таких методов, приемов, форм работы и лексического материала, которые соответствуют разным возрастным возможностям обучающихся.

Принцип динамического изучения обучающихся, позволяющий оценивать не отдельные, разрозненные патологические проявления, а общие тенденции нарушения речезыкового развития и компенсаторные возможности обучающихся.

Принцип качественного системного анализа результатов изучения ребенка, позволяющий отграничить физиологически обоснованные несовершенства речи, выявить характер речевых нарушений у обучающихся разных возрастных и этиопатогенетических групп и, соответственно с этим, определить адекватные пути и направления коррекционно-развивающей работы для устранения недостатков речевого развития обучающихся дошкольного возраста.

Содержание дифференциальной диагностики речевых и неречевых функций обучающихся с ТНР.

Проведению дифференциальной диагностики предшествует предварительный сбор и анализ совокупных данных о развитии ребенка. С целью уточнения сведений о характере доречевого, раннего речевого (в условиях овладения родной речью), психического и физического развития проводится предварительная беседа с родителями (законным представителям) ребенка.

При непосредственном контакте педагогических работников ДОО с ребенком обследование начинается с ознакомительной беседы, целью которой является не только установление положительного эмоционального контакта, но и определение степени его готовности к участию в речевой коммуникации, умения адекватно воспринимать вопросы, давать на них ответы (однословные или развернутые), выполнять устные инструкции, осуществлять деятельность в соответствии с возрастными и программными требованиями.

Содержание полной программы обследования ребенка состоит из следующих направлений:

- обследование словарного запаса
- обследование грамматического строя языка
- обследование связной речи
- обследование фонетических и фонематических процессов

Полная программа обследования формируется каждым педагогическим работником в соответствии с конкретными профессиональными целями и задачами, с опорой на издание: Нищева Н. В. [Комплексная образовательная программа](#) дошкольного образования для детей с тяжелыми нарушениями речи (общим недоразвитием речи) с 3 до 7 лет: 3 изд., перераб. и доп. в соотв. с ФГОС ДО. — СПб.: ДЕТСТВО-ПРЕСС, 2023

Для проведения индивидуальной педагогической диагностики учителем-логопедом разработана «Карта развития ребенка дошкольного возраста с тяжелым нарушением речи (ОНР) с 4 до 7 лет» и стимульный материал для проведения обследования.

Другие специалисты группы компенсирующей направленности для детей с тяжелыми нарушениями речи используют для проведения индивидуальной педагогической диагностики комплект альбомов, разработанных Н. В. Верещагиной.

[Методика проведения обследования ребенка](#) (с 5 до 7 лет) с ОНР учителем-логопедом (с. 65-75).

Для проведения диагностики используются следующие пособия:

- *Нищева Н. В.* Речевая карта ребенка с общим недоразвитием речи с 4 до 7 лет – СПб., ДЕТСТВО-ПРЕСС, 2023
- *Нищева Н. В.* Картинный материал к речевой карте ребенка с общим недоразвитием речи от 4 до 7 лет – СПб., ДЕТСТВО-ПРЕСС, 2023
- *Верещагина Н.В.* Диагностика индивидуального развития детей 4-5 лет с ТНР. ФГОС. – СПб., ДЕТСТВО-ПРЕСС, 2022
- *Верещагина Н.В.* Диагностика индивидуального развития детей 4-6 лет с ТНР. ФГОС. – СПб., ДЕТСТВО-ПРЕСС, 2022
- *Верещагина Н.В.* Диагностика индивидуального развития детей 6-7 лет с ТНР. ФГОС. – СПб., ДЕТСТВО-ПРЕСС, 2022

В процессе комплексного обследования изучается состояние пространственно-зрительных ориентировок и моторно-графических навыков.

В зависимости от возраста ребёнка и состояния его базовых коммуникативно-речевых навыков, педагоги применяют несколько дифференцированных схем обследования речезыковых возможностей обучающихся с ТНР:

- первая схема - для обследования обучающихся, не владеющих фразовой речью;
- вторая схема - для обследования обучающихся с начатками общеупотребительной речи;
- третья схема - для обследования обучающихся с развернутой фразовой речью при наличии выраженных проявлений недоразвития лексико-грамматического и фонетико-фонематического компонентов языка;
- четвертая схема - для обследования обучающихся с развернутой фразовой речью и с нерезко выраженными остаточными проявлениями лексико-грамматического и фонетико-фонематического недоразвития речи.

Осуществление квалифицированной коррекции нарушений речезыкового развития обучающихся с ТНР

Обучение обучающихся с ТНР, не владеющих фразовой речью (первым уровнем речевого развития), предусматривает развитие понимания речи и развитие активной подражательной речевой деятельности. В рамках первого направления работы учить по инструкции узнавать и показывать предметы, действия, признаки, понимать обобщающее значение слова, дифференцированно воспринимать вопросы "кто?", "куда?", "откуда?", понимать обращение к одному и нескольким лицам, грамматические категории числа существительных, глаголов, угадывать предметы по их описанию, определять элементарные причинно-следственные связи.

В рамках второго направления работы происходит развитие активной подражательной речевой деятельности (в любом фонетическом оформлении называть родителей (законных представителей), близких родственников, подражать крикам животных и птиц, звукам окружающего мира, музыкальным инструментам; отдавать приказы - на, иди. Составлять первые предложения из аморфных слов-корней, преобразовывать глаголы повелительного наклонения в глаголы настоящего времени единственного числа, составлять предложения по модели: кто? что делает? Кто? Что делает? Что? (например: Тата (мама, папа) спит; Тата, мой ушки, ноги. Тата моет уши, ноги.).

Одновременно проводятся упражнения по развитию памяти, внимания, логического мышления (запоминание 2-4 предметов, угадывание убранных или добавленного предмета, запоминание и подбор картинок 2-3-4 частей).

По результатам коррекционной работы на этом этапе формирования речевого развития обучающиеся учатся соотносить предметы и действия с их словесным обозначением, понимать обобщающее значение слов. Активный и пассивный словарь должен состоять из названий предметов, которые ребенок часто видит; действий, которые совершает сам или окружающие, некоторых своих состояний (холодно, тепло).

У обучающихся появляется потребность общаться с помощью элементарных двух-трехсловных предложений. Словесная деятельность может проявляться в любых речезвуковых выражениях без коррекции их фонетического оформления.

На протяжении всего времени обучения коррекционно-развивающая работа предусматривает побуждение ребенка к выполнению заданий, направленных на развитие процессов восприятия (зрительного, пространственного, тактильного и проч.), внимания, памяти, мыслительных операций, оптико-пространственных ориентировок.

В содержание коррекционно-развивающей работы включаются развитие и совершенствование моторно-двигательных навыков, профилактика нарушений эмоционально-волевой сферы.

Обучение обучающихся с начатками фразовой речи (со вторым уровнем речевого развития) предполагает несколько направлений:

1) развитие понимания речи, включающее формирование умения вслушиваться в обращенную речь, выделять названия предметов, действий и некоторых признаков; формирование понимания обобщающего значения слов; подготовка к восприятию диалогической и монологической речи;

2) активизация речевой деятельности и развитие лексико-грамматических средств языка. Обучение называнию 1-3-сложных слов (кот, муха, молоко), учить первоначальным навыкам словоизменения, затем - словообразования (число существительных, наклонение и число глаголов, притяжательные местоимения "мой - моя" существительные с уменьшительно-ласкательными суффиксами типа "домик, шубка", категории падежа существительных);

3) развитие самостоятельной фразовой речи - усвоение моделей простых предложений: существительное плюс согласованный глагол в повелительном наклонении, существительное плюс согласованный глагол в изъявительном наклонении единственного числа настоящего времени, существительное плюс согласованный глагол в изъявительном наклонении единственного числа настоящего времени плюс существительное в косвенном падеже (типа "Вова, спи", "Толя спит", "Оля пьет сок"); усвоение простых предлогов - на, под, в, из. Объединение простых предложений в короткие рассказы. Закрепление навыков составления предложений по демонстрации действия с опорой на вопросы. Заучивание коротких двустиший и потешек. Допускается любое доступное ребенку фонетическое оформление самостоятельных высказываний, с фиксацией его внимания на правильности звучания грамматически значимых элементов (окончаний, суффиксов);

4) развитие произносительной стороны речи - учить различать речевые и неречевые звуки, определять источник, силу и направленность звука. Уточнять правильность произношения звуков, имеющих у ребенка. Автоматизировать поставленные звуки на уровне слогов слов предложений, формировать правильную звукослоговую структуру слова. Учить различать и четко воспроизводить слоговые сочетания из сохраненных звуков с разным ударением, силой голоса и интонацией. Воспроизводить слоги со стечением согласных. Работа над слоговой структурой слов завершается усвоением ритмико-слогового рисунка двухсложных и трехсложных слов. Допустимы нарушения звукопроизношения.

Коррекционно-развивающая работа с детьми включает в себя направления, связанные с развитием и гармонизацией личности ребенка с ТНР, формированием морально-нравственных, волевых, эстетических и гуманистических качеств. Системный подход к преодолению речевого нарушения предусматривает комплексную коррекционно-развивающую работу, объединяющую аспекты речезыковой работы с целенаправленным формированием психофизиологических возможностей ребенка с ТНР, а именно, процессов внимания, памяти,

восприятия, мышления, моторно-двигательных и оптико-пространственных функций соответственно возрастным ориентирам и персонафицированным возможностям обучающихся с ТНР.

К концу данного этапа обучения предполагается, что ребёнок с ТНР овладел простой фразой, согласовывает основные члены предложения, понимает и использует простые предлоги, некоторые категории падежа, числа, времени и рода, понимает некоторые грамматические форм слов, несложные рассказы, короткие сказки.

Обучение обучающихся с развернутой фразовой речью с элементами лексико-грамматического недоразвития (третьим уровнем речевого развития) предусматривает:

1. Совершенствование понимания речи (умение вслушиваться в обращенную речь, дифференцированно воспринимать названия предметов, действий признаков; понимание более тонких значений обобщающих слов в целях готовности к овладению монологической и диалогической речью).

2. Развитие умения дифференцировать на слух оппозиционные звуки речи: свистящие - шипящие, звонкие - глухие, твердые - мягкие, сонорные.

3. Закрепление навыков звукового анализа и синтеза (анализ и синтез простого слога без стечения согласных, выделение начального гласного или согласного звука в слове, анализ и синтез слогов со стечением согласных, выделение конечного согласного или гласного звука в слове, деление слова на слоги, анализ и синтез 2-3-сложных слов).

4. Обучение элементам грамоты. Знакомство с буквами, соответствующими правильно произносимым звукам. Обучение элементам звуко-буквенного анализа и синтеза при работе со схемами слога и слова. Чтение и печатание отдельных слогов, слов и коротких предложений. Подготовка к овладению элементарными навыками письма и чтения включает в себя закрепление понятий "звук", "слог", "слово", "предложение", "рассказ"; анализ и синтез звуко-слоговых и звуко-буквенных структур.

5. Развитие лексико-грамматических средств языка. Этот раздел включает не только увеличение количественных, но прежде всего качественных показателей: расширение значений слов; формирование семантической структуры слова; введение новых слов и словосочетаний в самостоятельную речь существительных с уменьшительным и увеличительным значением (бусинка, голосок - голосище); с противоположным значением (грубость - вежливость; жадность - щедрость). Умение объяснять переносное значение слов (золотые руки, острый язык, долг платежом красен, бить баклуши). Подбирать существительные к прилагательным (острый - нож, соус, бритва, приправа; темный (ая) - платок, ночь, пальто; образовывать от названий действия названия предметов (блестеть - блеск, трещать - треск, шуметь - шум; объяснять логические связи (Оля провожала Таню -кто приезжал?), подбирать синонимы (смелый - храбрый).

6. Закрепление произношения многосложных слов с различными вариантами стечения согласных звуков. Употребление этих слов в самостоятельной речи: птичница, проволока, регулировщик регулирует уличное движение, экскаваторщик, экскаваторщик работает на экскаваторе.

Обучение обучающихся с нерезко выраженными остаточными проявлениями лексико-грамматического и фонетико-фонематического недоразвития речи (четвертым уровнем речевого развития) предусматривает следующие направления работы:

1. Совершенствование лексико-грамматических средств языка: расширение лексического запаса в процессе изучения новых слов и лексических групп (панцирь, скорлупа, бивни, музей, театр, выставка), активизация словообразовательных процессов (сложные слова: белоствольная береза, длинноволосая черноглазая девочка, прилагательные с различным значением соотнесенности: плетеная изгородь, соломенная крыша, марлевая повязка, приставочные глаголы с оттеночными значениями: выползть, вползть, подъехать - объехать), упражнение в подборе синонимов, антонимов (скупой - жадный, добрый - милосердный, неряшливый - неаккуратный, смешливый - веселый, веселый - грустный и проч.), объяснение слов и целых выражений с переносным значением (сгореть со стыда, широкая душа), преобразование названий профессий мужского рода в названия женского рода (портной -

портниха, повар - повариха, скрипач - скрипачка), преобразование одной грамматической категории в другую (читать - читатель - читательница - читающий).

2. Развитие самостоятельной развернутой фразовой речи: закрепление навыка составления предложений, по опорным словам, расширение объема предложений путем введения однородных членов предложений.

3. Совершенствование связной речи: закрепление навыка рассказа, пересказа с элементами фантазийных и творческих сюжетов.

4. Совершенствование произносительной стороны речи: закрепление навыка четкого произношения и различения поставленных звуков, автоматизация их правильного произношения в многосложных словах и самостоятельных высказываниях, воспитание ритмико-интонационной и мелодической окраски речи.

5. Подготовка к овладению элементарными навыками письма и чтения: закрепление понятий "звук", "слог", "слово", "предложение"; осуществление анализа и синтеза обратных и прямых слогов в односложных и двух, трех сложных словах; развивать оптико-пространственные и моторно-графические навыки.

На протяжении всего времени обучения коррекционно-развивающая работа предусматривает целенаправленную и системную реализацию общей стратегии коррекционного воздействия, направленную на преодоление и (или) компенсацию недостатков речезыкового, эмоционально-волевого, личностного, моторно-двигательного развития, несовершенства мыслительных, пространственно-ориентировочных, двигательных процессов, а также памяти, внимания и проч. Этот системный подход предусматривает обязательное профилактическое направление работы, ориентированное на предупреждение потенциально возможных, в том числе отсроченных, последствий и осложнений, обусловленных нарушением речезыкового развития ребенка с ТНР.

Коррекционно-развивающая работа с детьми, имеющими нарушения темпо-ритмической организации речи (заикание), предполагает вариативность предполагаемых результатов в зависимости от возрастных и речевых возможностей обучающихся.

В результате коррекционно-развивающей работы:

Обучающиеся среднего дошкольного возраста:

- овладевают навыками пользования самостоятельной речью различной сложности (от простейшей ситуативной до контекстной) с опорой на вопросы педагогического работника и наглядную помощь;

- учатся регулировать свое речевое поведение - отвечать точными однословными ответами с соблюдением темпо-ритмической организации речи.

Обучающиеся старшего дошкольного возраста могут:

- пользоваться самостоятельной речью с соблюдением ее темпо-ритмической организации;

- грамотно формулировать простые предложения и распространять их;

- использовать в речи основные средства передачи ее содержания;

- соблюдать мелодико-интонационную структуру речи.

Обучающиеся подготовительной к школе группы могут:

- овладеть разными формами самостоятельной контекстной речи (рассказ, пересказ);

- свободно пользоваться плавной речью различной сложности в разных ситуациях общения;

- адаптироваться к различным условиям общения;

- преодолевать индивидуальные коммуникативные затруднения.

В результате коррекционно-развивающего воздействия речь дошкольников должна максимально приблизиться к возрастным нормам. Это проявляется в умении адекватно формулировать вопросы и отвечать на вопросы окружающих, подробно и логично рассказывать о событиях реального мира, пересказывать близко к оригиналу художественные произведения, осуществлять творческое рассказывание. Обучающиеся адекватно понимают и употребляют различные части речи, простые и сложные предлоги, владеют навыками словообразования и словоизменения.

2.7. Рабочая программа воспитания (далее – РПВ) ([ФАОП ДО п.49](#))

Содержательный раздел [ФАОП ДО п. 49.2](#)

Задачи воспитания [ФАОП ДО п. 49.5.](#)

Организационный раздел [ФАОП ДО п. 50.](#)

Нормативно-методическое обеспечение

Для реализации РПВ в ДОО используется практическое руководство "[Воспитателю о воспитании](#)", представленное в открытом доступе в электронной форме на платформе институтвоспитания.рф.

Содержание образовательной деятельности в части, формируемой участниками образовательных отношений

В Региональной программе «Всё про то, как мы живём» разработан перспективный план для работы с детьми дошкольного возраста. Данные тематические разделы повторяются в каждом учебном году, однако содержание, основные формы работы каждого раздела усложняются в зависимости от возраста дошкольников.

<i>1 месяц</i>	<i>2 месяц</i>	<i>3 месяц</i>	<i>4 месяц</i>
<i>Блок «Я и моя семья»</i>	<i>Блок «Мой детский сад»</i>	<i>Блок «Мой детский сад»</i>	<i>Блок «Моя улица/микрорайон»</i>
<i>5 месяц</i>	<i>6 месяц</i>	<i>7 месяц</i>	<i>8 месяц</i>
<i>Блок «Мой город/станция»</i>	<i>Блок «Мой город/станция»</i>	<i>Блок «Мой край»</i>	<i>Блок «Мой край»</i>
<i>9 месяц</i>	<i>10 месяц</i>	<i>11 месяц</i>	<i>12 месяц</i>
<i>Блок «Мой край»</i>	<i>Блок «Мой край»</i>	<i>Блок «Моя страна»</i>	<i>Блок «Моя страна»</i>

Для тематических блоков «Я и моя семья», «Мой детский сад», «Моя улица, микрорайон» определено четыре уровня сложности; для тематических блоков «Мой город/станция», «Мой край», «Моя страна» - три уровня сложности.

Уровни сложности программного материала тематического блока могут быть связаны как с возрастной группой, так и с уровнем актуального развития детей группы.

Содержание Региональной программы является примерным и предполагает гибкий подход к планированию образовательной деятельности.

Реализация задач регионального компонента представлена через образовательные области.

Реализация задач осуществляется в совместной деятельности педагога и детей, в самостоятельной деятельности детей.

Физическое развитие:

- кубанские народные игры, рассказы о спортивных достижениях жителей Кубани;
- использование возможностей лечебного комплекса санаторно-курортной зоны (солнце, воздух и вода...);
- рассказы, беседы о лечебных свойствах климата, кубанская кухня, одежда казаков.

Социально-коммуникативное развитие:

- знакомство с хозяйственно-бытовыми традициями народов Кубани, обустройством жилищ;

- знакомство с символикой Кубани, традициями и обычаями, рассказы о воинах-защитниках Отечества, героях-казаках;

- рассказы, беседы о земледелии, скотоводстве, промыслах (охота, рыболовство), знакомство с предметами обихода кубанских семей;

Речевое развитие:

- знакомство с языком, знакомство с этикетом гостеприимства кубанских народов, инсценировка сказок;

- знакомство с творчеством писателей, поэтов, с устным народным творчеством (пословицы, поговорки, загадки, колыбельные), чтение сказок.

Познавательное развитие:

- знакомство с культурными местами Кубани и родного города, природным ландшафтом, легендами, животным и растительным миром, содержанием «Красной книги» Краснодарского края, заповедниками края;

Художественно-эстетическое развитие:

- знакомство с казачьими узорами, орнаментами, цветовой символикой, вышивкой, керамикой, резьбой, соломкой, талашом;

- знакомство с кубанскими православными праздниками, слушание музыки, песен, колыбельных, музыкальные инструменты, казачьи танцы.

Компоненты духовно-нравственного и патриотического воспитания детей на примере истории, быта и культуры малой родины: города Славянска-на-Кубани, Краснодарского края активно включаются во все виды деятельности с детьми и взрослыми:

- в организованную образовательную деятельность;

- в совместную деятельность педагога с детьми по всем основным направлениям развития ребёнка;

- в проектную деятельность;

- в самостоятельную деятельность детей;

- в совместную деятельность с родителями воспитанников;

- в работу с социумом.

Основной формой работы является образовательная деятельность, игровые ситуации, встречи, праздники, развлечения, работа с родителями. Занятия по этим направлениям носят практико-ориентированный, творческий, игровой характер.

Отчет о работе проходит в форме выставок, открытых мероприятий, праздников, развлечений, участия в мероприятиях района и ДОО.

Особенности художественно-эстетического развития дошкольников Возраст детей Страница программы И.А. Лыкова «Цветные ладошки».

Программа художественного воспитания, обучения и развития. - М.: «Карпуз дидактика», 2007

Возраст детей	Страница программы И.А. Лыкова «Цветные ладошки». Программа художественного воспитания, обучения и развития.
4-5 лет	16-19
5-6 лет	16-19
6-7 лет	16-19

III. ОРГАНИЗАЦИОННЫЙ РАЗДЕЛ

3.1. Психолого-педагогические условия реализации Программы

Успешная реализация Программы в ДОО обеспечивается психолого-педагогическими условиями, соответствующими [п. 51.3. ФАОП ДО](#)

3.2. Особенности организации развивающей предметно- пространственной среды (далее – РППС)

РППС ДОО создано как единое пространство, все компоненты которого, как в помещении, так и вне его, согласуются между собой по содержанию, масштабу, художественному решению.

При проектировании РППС ДОО учитывались:

- местные этнопсихологические, социокультурные, культурно-исторические и природно-климатические условия, в которых находится ДОО;
- возраст, уровень развития детей и особенности их деятельности, содержание образования;
- задачи образовательной программы для разных возрастных групп;
- возможности и потребности участников образовательной деятельности (детей и их семей, педагогов и других сотрудников ДОО, участников сетевого взаимодействия и других участников образовательной деятельности).

РППС ДОО соответствует:

- требованиям Стандарта;
- данной Программе;
- материально-техническим и медико-социальным условиям пребывания детей в ДОО;
- возрастным особенностям детей;
- воспитывающему характеру обучения детей в ДОО;
- требованиям безопасности и надежности.

В МАДОУ созданы условия для информатизации образовательного процесса. Для этого в помещениях имеется оборудование для использования информационно-коммуникационных технологий в образовательном процессе.

К сети Интернет подключены, с учётом регламентов безопасного пользования сетью Интернет следующие помещения: кабинет заведующего совмещенный с методическим кабинетом.

Количество и организация Центров варьируется в зависимости от возраста детей, размера и конфигурации помещения.

В период реализации Программы, когда большую часть времени дети проводят на прогулочных площадках (участках), РППС переносится на свежий воздух, на веранду, на площадки, где дети могут реализовать свои потребности в развитии, самостоятельности, движении, игре в теплое время года. Организация имеет территорию, которая озеленена.

Пространство предметно-развивающей среды разделено на 3 сектора.

Активный сектор (занимает самую большую площадь в группе), включающий в себя:

- центр игры
- центр двигательной деятельности
- центр конструирования
- центр музыкально театрализованной деятельности

Спокойный сектор:

- центр книги
- центр отдыха
- центр природы

Рабочий сектор: (Рабочий сектор занимает 25% всей группы, так как там предполагается размещение оборудования для организации совместной и регламентированной деятельности). Все части группового пространства имеют условные границы в зависимости от конкретных задач момента, при необходимости можно вместить всех желающих, так как дошкольники «заражаются» текущими интересами сверстников и присоединяются к ним.

- центр познавательной и исследовательской деятельности
- центр продуктивной и творческой деятельности
- центр правильной речи и моторики.

Организация воспитывающей среды. Характеристика среды
(структурированность, насыщенность)

Направлени я воспитания	Внесение воспитательных элементов в среду («от взрослого»)	Событийность («от совместной деятельности ребенка и взрослого»)	Среда продуктов детского творчества и инициатив ребенка («от ребенка (детская инициатива, поддержанная и сопровождаемая взрослым)»)
Патриотическое	Наполнение Центра (уголка) активности «Моя страна» предметами, иллюстрациями «Карта России», «Флаг России», «Герб России».	Совместные игры, проекты, встречи, события (см. тематику, деятельность по каждой возрастной группе).	Самостоятельные инициативные действия в течение дня (см. «Развитие самостоятельности, самостоятельных действий по каждой возрастной группе).
Духовно- нравственно е	Пополнение «Книжного Центра» (уголка) книгами и иллюстрациями на тему «Жизнь, милосердие, добро».	Совместные проекты (по всем группам) «Добрые слова», «Спешите делать добро».	Самостоятельные действия в сюжетно-ролевой игре, выбор и принятие роли, ролевое взаимодействие.
Социальное	Наполнение игрового Центра (уголка) игровым оборудованием для игры «в семью», набором и аксессуарами для игр «в профессию».	Встречи с людьми знакомых профессий (поваром, врачом, дворником)	Проявление позиции «Я сам!» игровой, творческой деятельности.
Познавательное	Наполнение Центра (уголка) науки и естествознания материалами, пособиями, наборами для экспериментирования.	Совместные познавательные исследовательские проекты (см. познавательная исследовательская деятельность, экспериментирование по всем группам).	Самостоятельные познавательные действия и предъявление результатов исследований другим детям, воспитателю, родителям. (Творческая выставка детских работ; результат взросло-детского проекта «Я в ответе за тех, кого приручил»).
Трудовое	Пополнение уголка орудиями для труда (лопатки, метелки). Предметы одежды для дежурства (фартук, колпак).	Совместная трудовая деятельность в группе, спортивном зале (уборка оборудования), на прогулке.	Самостоятельное речевое высказывание по фото и видео материалам группы «Наши достижения и трудовые успехи».
Физическое	Наполнение спортивным оборудованием и игрушками «Спортивного Центра» (уголка).	Совместные подвижные игры, эстафеты. События спортивной жизни.	Самостоятельное речевое высказывание по видео материалам группы «Ловкие, сильные, смелые».
Художественно- эстетическое	Наполнение Центра (уголка) искусства материалами для рисования, лепки, для поделок и аппликации; игрушками, материалами для музицирования.	Совместная художественно-игровая, творческая деятельность.	Самостоятельная продуктивная художественная деятельность.
Результат	Формирование готовности к совместной деятельности	Развитие и поддержка детской инициативы	Самооценка (яркое проявление самостоятельности, становление самосознания). Реализация проектов уклада жизни группы. Представление продуктов деятельности ребенка.

Часть программы, формируемой участниками образовательных отношений

Организации развивающей предметно-пространственной среды в части, формируемой участниками образовательных отношений, полностью совпадают с обязательной частью Программы.

3.3. Материально-техническое обеспечение Программы, обеспеченность методическими материалами и средствами обучения и воспитания

Дошкольное образовательное учреждение построено в соответствии нормами проектирования, расположено в отдельно стоящем двухэтажном здании.

Вместимость дошкольного учреждения не превышает рекомендуемой нормы, муниципальное задание составляет 105 детей.

В ДОУ созданы материально-технические условия, представлены на официальном сайте <https://dou-13snk.ru/information/logistical-support>

Образовательный процесс осуществляется в специально предназначенном для этого здании и помещениях, отвечающих лицензионным требованиям.

В учреждении созданы условия для развития личностных, интеллектуальных и творческих способностей детей.

МАДОУ оснащена полным набором оборудования для различных видов детской деятельности в помещении и на участке, игровыми площадками, озелененной территории.

Имеется необходимое оснащение и оборудование для всех видов воспитательной и образовательной деятельности обучающихся, педагогической, административной и хозяйственной деятельности:

– помещения для занятий и проектов, обеспечивающие образование детей через игру, общение, познавательную-исследовательскую деятельность и другие формы активности ребенка с участием взрослых и других детей

– оснащение РППС, включающей средства обучения и воспитания, подобранные в соответствии с возрастными и индивидуальными особенностями детей дошкольного возраста, содержания Программы;

– мебель, техническое оборудование, спортивный и хозяйственный инвентарь, инвентарь для художественного, театрального, музыкального творчества, музыкальные инструменты;

– административные помещения;

– помещения для занятий специалистов (учитель-логопед);

– помещения, обеспечивающие охрану и укрепление физического и психологического здоровья, в том числе медицинский кабинет;

– оформленная территория и оборудованные участки для прогулок.

Все центры рационально размещены, соблюдается принцип трансформируемости и динамичности. Для организации образовательного процесса все группы оснащены игровыми и дидактическими пособиями в соответствии с возрастными особенностями детей. Мебель в игровых комнатах и кабинетах для занятий с детьми соответствует возрастным особенностям обучающихся. Воздушный и тепловой режим соответствуют санитарно-гигиеническим нормам.

Участки для прогулки с детьми оснащены необходимым для игр инвентарём; на территории детского сада имеется спортивная площадка.

В ДОУ функционирует пищеблок, который оснащён всем необходимым оборудованием. В детском саду имеется:

Вид помещения	Основное предназначение	Оснащение
Прогулочные площадки	Прогулки, наблюдения; Игровая деятельность; Самостоятельная двигательная деятельность; Трудовая деятельность	Прогулочные площадки для детей всех возрастных групп Игровое, функциональное и спортивное оборудование. Мини-огороды, цветники

Медицинский кабинет	Осмотр детей, консультации медсестры, врачей; Консультативно-просветительская работа с родителями и сотрудниками ДОУ	Стол письменный; Стул детский; Медицинский столик; Медицинский шкаф; Холодильник; Кушетка; Ростомер; Весы медицинские; Весы электронные
Методический кабинет, совмещенный с кабинетом заведующей	Методическая библиотека для педагогов Семинары, консультации Круглые столы Педагогические часы Педагогические советы Повышение профессионального уровня педагогов Разъяснительная работа с родителями по вопросам воспитания и развития детей дошкольного возраста	Библиотека педагогической и методической литературы; Демонстрационный материал для занятий с детьми; Иллюстративный материал Стенка для методических пособий, шкаф для книг и картин; Письменный стол. МФУ, компьютер- 2, принтер.
Кабинет учителя - логопеда	Индивидуальные и подгрупповые занятия с детьми. Индивидуальные консультации, беседы с педагогическим, медицинским, обслуживающим персоналом и родителями. Просветительская, разъяснительная работа с родителями и сотрудниками ДОУ по вопросам воспитания и развития детей дошкольного возраста Создание благоприятного психоэмоционального климата для детей, сотрудников ДОУ и родителей	Шкаф для пособий, стол детский; стол взрослый, зеркало. Демонстрационный, раздаточный материал для занятий с детьми; Материалы консультаций Игрушки, муляжи
Групповые помещения	<ul style="list-style-type: none"> ▪ Центр исследовательской деятельности ▪ Центр конструирования ▪ Центр грамотности, письма и литературы ▪ Центр сюжетно-ролевых и театрализованных (драматических) игр ▪ Центр нравственно-патриотического воспитания ▪ Центр изобразительного искусства 	<p>Дидактические игры на развитие психических функций – мышления, внимания, памяти, воображения</p> <p>Дидактические материалы по сенсорике, математике, развитию речи, обучению грамоте</p> <p>Географический глобус</p> <p>Муляжи овощей и фруктов</p> <p>Календарь погоды</p> <p>Плакаты и наборы дидактических наглядных материалов с изображением животных, птиц, насекомых, обитателей морей, рептилий</p> <p>Магнитофон, аудиозаписи</p> <p>Детская мебель для практической деятельности</p> <p>Книжный уголок</p> <p>Уголок для изобразительной детской деятельности</p> <p>Игровая мебель.</p>

		<p>Маркеры и атрибуты для сюжетно – ролевых игр: «Семья», «Магазин», «Парикмахерская», «Больница», «Школа», «Библиотека»</p> <p>Природный уголок</p> <p>Конструкторы различных видов</p> <p>Головоломки, мозаики, пазлы, настольные игры, лото.</p> <p>Развивающие игры по математике, логике</p> <p>Различные виды театров</p> <p>Физкультурное оборудование для гимнастики после сна: ребристая дорожка, массажные коврики и мячи, резиновые кольца и кубики.</p>
Коридоры ДОУ	Информационно-просветительская работа с сотрудниками ДОУ и родителями	Стенды для родителей, Стенды для сотрудников
Развивающая зона	Основное предназначение	Оснащение
1. Центр исследовательской деятельности	Расширение познавательного и исследовательского опыта	Материалы для экспериментирования и опытов; Календарь погоды; Сезонный материал; Инвентарь для трудовой деятельности; Природный материал
2. Центр конструирования	Проживание, преобразование познавательного опыта в продуктивной деятельности. Развитие ручной умелости, творчества. Выработка позиции творца. Развитие мелкой моторики	Напольный строительный материал; Настольный строительный материал; Пластмассовые конструкторы; Мягкие строительно-игровые модули (младший возраст)
3. Центр грамотности, письма и литературы	Формирование умения самостоятельно работать с книгой, «добывать» нужную информацию	Детская художественная литература в соответствии с возрастом детей; Иллюстрации по темам образовательной деятельности и ознакомлению с художественной литературой; Материалы о художниках-иллюстраторах; Портреты поэтов, писателей (старший возраст)
4. Центр сюжетно-ролевых и театрализованных (драматических) игр	Реализация ребенком полученных и имеющихся знаний об окружающем мире в игре. Накопление жизненного опыта. Развитие творческих способностей ребенка, стремление проявить себя в играх-драматизациях	Атрибутика для сюжетно-ролевых игр по возрасту детей («Семья», «Больница», «Магазин», «Парикмахерская» и т. д.); Предметы-заместители, Ширмы, элементы костюмов; Различные виды театров; Маски, шапочки
5. Центр нравственно-патриотического воспитания	Расширение познавательного опыта, его использование в повседневной деятельности	Государственная и Кубанская символика; Детская художественной литературы; Наглядный материал: альбомы, фотоиллюстрации и т.д.

<p>6. Центр изобразительного искусства</p>	<p>Проживание, преобразование познавательного опыта в продуктивной деятельности. Развитие ручной умелости, творчества. Выработка позиции творца</p>	<p>Бумага разного формата, разной формы, разного тона; Цветные карандаши, краски, кисти разного размера, пластилин, стеки, доски для лепки; Цветная бумага, картон; Ножницы с закругленными концами, клей, клеенка; Природный материал; Бросовый материал; Альбомы-раскраски; Наборы открыток, картинки, книги и альбомы с иллюстрациями, предметные картинки</p>
<p>7. Центр математики</p>	<p>Отрабатывать навыки, закреплять уже имеющиеся знания в самостоятельной деятельности, открывать для себя новое в области математики через своеобразные детские виды деятельности: игровую, поисково-исследовательскую, конструктивную, речевую и т.д.</p>	<p>Игры на развитие сенсорных чувств в соответствии с возрастом и развитием детей (игры на формирование элементарных математических представлений по количеству и счету, величине и форме предметов, ориентировке в пространстве и времени); Разнообразный счетный, наглядный материал (плоскостные предметные картинки для счета; мелкие игрушки и предметы – матрешки, грибочки, рыбки и др.; счетные палочки; комплекты геометрических фигур разных размеров, разного цвета; природный материал для счета; комплекты цифр и т.д.). Занимательный материал математического содержания: - задачи-шутки, головоломки, ребусы, игры на нахождение сходства и различия и др.; математические загадки; математические считалки; математические развивающие, логические игры, соответствующие возрасту детей; - приборы-помощники: увеличительное стекло, песочные часы, магниты, мерные ложки, резиновые груши разного объема</p>

Электронные образовательные ресурсы, необходимые для организации всех видов образовательной деятельности и создания развивающей предметно-пространственной среды (в том числе специальных для детей с ОВЗ и детей-инвалидов): мультимедийные презентации, мультимедийные дидактические пособия, интерактивные развивающие пособия:

Методические ресурсы для педагога:

<http://adalin.mospsy.ru> – психологический центр «АДАЛИН». Психологическое консультирование по вопросам детско-родительских и семейных отношений, развивающие занятия с детьми дошкольного возраста.

<http://childhoodbooks.ru> – «Книги детства». О лучших детских изданиях СССР и некоторых хороших книгах современной России.

<http://edu.km.ru> – Образовательные проекты компании «Кирилл и Мефодий».

<http://homestead.narod.ru> – «Рай в шалаше». Сайт о раннем развитии детей.

<http://kinklub.com> – Каталог детских сайтов. В каталоге представлены сайты только с детской тематикой. Детская поисковая система АГА.

<http://www.moi-detsad.ru>; <http://ivalex.ucoz.ru> – Все для детского сада. Методические разработки, консультации для воспитателей, конспекты занятий, материалы по безопасности жизнедеятельности, игры, сказки, песенки; работает форум.

<http://www.tikki.ru/skazki> – Сказки и детские песенки в MP3. Каталоги библиотек. Электронные библиотеки

<http://detskiy-mir.net/rating.php> – Детский мир. Каталог детских ресурсов. Все сайты детской тематики.

<http://kidsbook.narod.ru> - библиотека детской литературы.

<http://lukoshko.net> – «Лукошко сказок». Детская электронная библиотека – народные и авторские сказки, стихи и рассказы для детей.

<http://www.dedushka.net> – Детская сетевая библиотека. Каталоги по возрасту, по авторам.

Полезные ссылки: Сайты для родителей; Электронные архивы.

<http://www.fplib.ru> – Русская литература.

<http://www.kulichki.com/moshkow/TALES/stishki.txt> – Детские стихи

<http://www.rgdb.ru/Default1.aspx> – Российская государственная детская библиотека.

На сайте представлены различные каталоги: Методические материалы.

<http://www.rsl.ru> – Российская государственная библиотека.

<http://www.russiantext.com> – Русский текст. Сайт представляет своего рода архив русских текстов от классических авторов до современных. Также на сайте большой выбор словарей.

Энциклопедии, словари, справочники:

<http://potomy.ru> – «Потому. ру – Детская энциклопедия. Вместе познаём мир».

<http://ru.wikipedia.org> - «Википедия»: свободная многоязычная энциклопедия.

<http://vip.km.ru/Megabook/child/index.asp> – Энциклопедии vip.km.ru: «Универсальная энциклопедия», «Детская энциклопедия», «Энциклопедия популярной музыки», «Энциклопедия животных», «Энциклопедия кино», «Энциклопедия кулинарии», «Автомобильная энциклопедия», «Туристический атлас мира», «Энциклопедия спорта».

<http://www.books.kharkov.com> – В.И. Даль. Толковый словарь живого великорусского языка.

Журналы, газеты для педагогов:

<http://doy.direktor.ru> - практика управления ДООУ

<http://www.obruch.ru/> - журнал «Обруч»

<http://detsad-journal.narod.ru/> - журнал «Детский сад от А до Я»

<http://window.edu.ru/resource/872/34872> - электронная версия газеты «Дошкольное образование», выпускаемой издательским домом «Первое сентября»

<http://festival.1september.ru/> - «Фестиваль педагогических идей. Открытый урок»

Образовательные ресурсы для педагогов и родителей:

<http://www.solnet.ee/> Детский портал «Солнышко»

<http://teremoc.ru/> Детский портал «Теремок»

<http://pochemu4ka.ru/> Детский портал «Почемучка»

<http://www.klepa.ru/> Детский портал «Клепа»

<http://detsad-kitty.ru> «Детсад»

<http://raziग्रushki.ru> «РазИгрушки»

<http://www.lumka.ru> «Умка - Детский развивающий сайт»

<http://www.detkiuch.ru> «Обучалки и развивалки для детей»

<http://flashworld.org/cat-196> Обучающие мультфильмы

Методический материал и средства обучения и воспитания

При реализации Программы в ДОУ используется Примерный перечень литературных, музыкальных, художественных, анимационных произведений, приведенный в ФОП ДО

4-5 лет	5-6 лет	6-7 лет
		

Цифровой каталог произведений размещен по ссылке
<https://drive.google.com/drive/folders/1RhVrasAHirvYT..>

- Верещагина Н.В. Диагностика индивидуального развития детей 4-5 лет с ТНР. ФГОС. – СПб., ДЕТСТВО-ПРЕСС, 2022
- Верещагина Н.В. Диагностика индивидуального развития детей 4-6 лет с ТНР. ФГОС. – СПб., ДЕТСТВО-ПРЕСС, 2022
- Верещагина Н.В. Диагностика индивидуального развития детей 6-7 лет с ТНР. ФГОС. – СПб., ДЕТСТВО-ПРЕСС, 2022
- Программа художественного воспитания, обучения и развития детей 2-7 лет. Лыкова И.А. М.: 2011
- Изобразительная деятельность в детском саду. Средняя группа. Лыкова И.А. М.: 2011
- Изобразительная деятельность в детском саду. Младшая группа. Лыкова И.А. М.: 2011
- Изобразительная деятельность в детском саду. Старшая группа. Лыкова И.А. М.: 2011
- Изобразительная деятельность в детском саду. Подготовительная группа. Лыкова И.А. М.: 2011
- Краузе Е.Н. Конспекты непосредственной образовательной деятельности по ознакомлению с окружающим (с детьми старшего дошкольного возраста с ОНР с 5 до 7 лет). - СПб.: ООО «Издательство «Детство-Пресс», 2023. – 160 с.
- Литвинова О.Э. Конструирование в подготовительной к школе группе. Конспекты совместной деятельности с детьми 6-7 лет: учебно-методическое пособие. - СПб.: ООО «Издательство «Детство-Пресс», 2022. – 96 с.
- Литвинова О.Э. Рисование, лепка, аппликация с детьми старшего дошкольного возраста с ТНР (с 6 до 7 лет). - СПб.: ООО «Издательство «Детство-Пресс», 2023. – 304 с.
- Нищева Н. В. Конспекты подгрупповых логопедических занятий в старшей группе для детей с ОНР. — СПб.: ДЕТСТВО-ПРЕСС, 2023.
- Нищева Н.В. Развитие математических представлений у дошкольников с ОНР (с 6 до 7 лет). Организованная образовательная деятельность. – СПб.: ООО «Издательство «Детство-Пресс», 2022. – 464 с., ил.
- Нищева Н. В. Занимаемся вместе. Старшая группа. Домашняя тетрадь (часть II). — СПб.: ДЕТСТВО-ПРЕСС, 2023.
- Нищева Н. В. Тетрадь для обучения грамоте № 1 — СПб.: ДЕТСТВО-ПРЕСС, 2023.
- Нищева Н. В. Тетрадь для обучения грамоте № 2 — СПб.: ДЕТСТВО-ПРЕСС, 2023.
- Нищева Н. В. Конспекты подгрупповых логопедических занятий в подготовительной к школе логопедической группе для детей с ОНР. — СПб.: ДЕТСТВО-ПРЕСС, 2022.
- Нищева Н. В. Занимаемся вместе. Подготовительная к школе группа. Домашняя тетрадь (часть I). — СПб.: ДЕТСТВО-ПРЕСС, 2023.

- Нищева Н. В. Занимаемся вместе. Подготовительная к школе группа. Домашняя тетрадь (часть II). — СПб.: ДЕТСТВО-ПРЕСС, 2023.
 - Нищева Н. В. Тетрадь для обучения грамоте № 3 — СПб.: ДЕТСТВО-ПРЕСС, 2023.
 - Нищева Н. В. Тетрадь для детей старшего дошкольного возраста с ОНР (с 6 до 7 лет) - СПб.: ДЕТСТВО-ПРЕСС, 2023.
 - Нищева Н. В. Речевая карта ребенка с общим недоразвитием речи с 4 до 7 лет – СПб., ДЕТСТВО-ПРЕСС, 2023
 - Нищева Н. В. Картинный материал к речевой карте ребенка с общим недоразвитием речи от 4 до 7 лет – СПб., ДЕТСТВО-ПРЕСС, 2023
 - Нищева Н. В. Веселая артикуляционная гимнастика. — СПб.: ДЕТСТВО-ПРЕСС, 2023.
 - Нищева Н. В. Картинки и тексты для автоматизации звуков. — СПб.: ДЕТСТВО-ПРЕСС, 2022.
 - Нищева Н. В. Веселая артикуляционная гимнастика (2).— СПб.: ДЕТСТВО-ПРЕСС, 2023.
 - Нищева Н. В. Веселая мимическая гимнастика. — СПб.: ДЕТСТВО-ПРЕСС, 2022.
 - Нищева Н. В. Карточка заданий для автоматизации правильного произношения и дифференциации звуков разных групп. — СПб.: ДЕТСТВО-ПРЕСС, 2023.
 - Нищева Н. В. Карточки методических рекомендаций для родителей дошкольников с ОНР. — СПб.: ДЕТСТВО-ПРЕСС, 2023.
 - Нищева Н. В. Карточка предметных и сюжетных картинок для автоматизации и дифференциации звуков. Вып. 1, 2, 3, 4. — СПб.: ДЕТСТВО-ПРЕСС, 2023.
 - Нищева Н. В. Тексты и картинки для автоматизации звуков. — СПб.: ДЕТСТВО-ПРЕСС, 2023.
 - Нищева Н. В. Занимаемся вместе. Старшая группа. Домашняя тетрадь (часть I). — СПб.: ДЕТСТВО-ПРЕСС, 2023.
 - Нищева Н. В. Комплексная образовательная программа дошкольного образования для детей с тяжелыми нарушениями речи (общим недоразвитием речи) с 3 до 7 лет: 3 изд., перераб. и доп. в соотв. с ФГОС ДО. — СПб.: ДЕТСТВО-ПРЕСС, 2023
 - Реализация содержания образовательной области «Речевое развитие» в форме игровых обучающих ситуаций. Подготовительная к школе группа (6-7 лет) / авт.-сост. О.М. Ельцова, Л.В. Прокопьева. - СПб.: ООО «Издательство «Детство-Пресс», 2020. – 208 с.
 - Сценарии образовательных ситуаций по ознакомлению дошкольников с детской литературой 9С 6 до 7 лет) / Авт.-сост.: О.М. Ельцова, Л.В. Прокопьева. - СПб.: ООО «Издательство «Детство-Пресс», 2020. – 176 с.
 - Физическая культура в детском саду. Средняя группа. Л. И. Пензулаева, М.: МОЗАИКА-СИНТЕЗ, 2016
 - Физическая культура в детском саду. Старшая группа. Л. И. Пензулаева, М.: МОЗАИКА-СИНТЕЗ, 2016
 - Физическая культура в детском саду. Подготовительная к школе группа. Л. И. Пензулаева, М.: МОЗАИКА-СИНТЕЗ, 2016
 - Основы безопасности детей дошкольного возраста Стеркина Р.Б.
- Дидактический материал:**
- Наглядно-дидактические пособия: плакаты: «Счет до 10»; «Счет до 20»; «Цвет»; «Форма».
 - Плакаты: «Домашние животные»; «Домашние питомцы»; «Домашние птицы»; «Животные Африки»; «Животные средней полосы»; «Овощи»; «Птицы»; «Фрукты».
 - Картины для рассматривания: «Коза с козлятами»; «Кошка с котятами»; «Свинья с поросятами»; «Собака с щенками».
 - Серия «Мир в картинках»: «Деревья и листья»; «Домашние животные»; «Домашние птицы»; «Животные — домашние питомцы»; «Животные жарких стран»; «Животные средней полосы»; «Морские обитатели»; «Насекомые»; «Овощи»; «Рептилии и амфибии»; «Собаки — друзья и помощники»; «Фрукты»; «Цветы»; «Ягоды лесные»; «Ягоды садовые».

- Серия «Рассказы по картинкам»: «Весна»; «Времена года»; «Зима»; «Лето»; «Осень»; «Родная природа».
- Серии картинок для обучения дошкольников рассказыванию Нищева Н.В.
- Серия «Рассказы по картинкам»: «Колобок»; «Курочка Ряба»; «Репка»; «Теремок».
- Серия «Мир в картинках»: «Авиация»; «Автомобильный транспорт»; «Арктика и Антарктика»; «Бытовая техника»; «Водный транспорт»; «Высоко в горах»; «Инструменты домашнего мастера»; «Космос», «Офисная техника и оборудование»; «Посуда»; «Школьные принадлежности».
- [Слоговые таблицы - 2. Слоги со стечением согласных. ФГОС](#)
- [Картотека предметных и сюжетных картинок. Выпуск 4. Сонорные звуки \(окончание\) и звук \[j\]](#)
- [Картотека предметных и сюжетных картинок для автоматизации и дифференциации звуков. Выпуск 3](#)
- [Картотека предметных картинок. Наглядный дидактический материал. Выпуск 4. Животные наших лесов](#)
- [Играйка. Различайка. Выпуск 2. Развитие фонетико-фонематической стороны речи у старших дошкольников](#)
- [Картотека предметных картинок. Выпуск №15. Орудия труда. Инструменты. ФГОС](#)
- [Картотека предметных картинок. Выпуск №9. 3-7 лет. Домашние, перелетные, зимующие птицы. ФГОС](#)
- [Картотека предметных картинок. Выпуск №13. Профессии. 5-7 лет. ФГОС](#)

3.4. Кадровые условия реализации Программы

ДОУ укомплектован педагогическими работниками на 100%. Это коллектив единомышленников, связанных с планированием, организацией, реализацией, обеспечением воспитательной деятельности; по вопросам повышения квалификации педагогов в сфере воспитания; психолого-педагогического сопровождения обучающихся; привлечению специалистов других организаций (образовательных, социальных, правоохранительных).

Реализация Программы воспитания обеспечивается коллективом детского сада, в состав которого входят:

- административные работники - 1 человек;
- педагогические работники – 9 человека;
- учебно-вспомогательный персонал – 12 человек.

Должность	Образование	Педагогический стаж	Квалификационная категория
Заведующий	Высшее	29 л.	Соответствие
Старший воспитатель	Высшее	38 л.	Высшая
Учитель логопед	Высшее	9 л.	Без категории
Музыкальный руководитель	Среднее специальное	17 л.	Высшая
Воспитатели:			
Головки К.Г.	Среднее специальное	1г.	Без категории
Довбыш Н.В.	Среднее специальное	29 л.	Первая
Зайцева Л.А.	Высшее	3 г.	Без категории
Лукияненко Н.А.	Среднее специальное	31 г.	Первая
Оганисян Л.А.	Среднее специальное	19 л.	Первая
Часовских О.И.	Высшее	18 л.	Высшая

В ДОО приняты следующие решения по разделению функционала, связанного осуществление воспитательной деятельности:

Наименование должности	Функционал, связанный с организацией и реализацией воспитательного процесса
Заведующий	<ul style="list-style-type: none"> - управляет воспитательной деятельностью на уровне ДОО; - создает условия, позволяющие педагогическому составу реализовать воспитательную деятельность; - проводит анализ итогов воспитательной деятельности в ДОО за учебный год; - планирует воспитательную деятельность в ДОО на учебный год, включая календарный план воспитательной работы на учебный год; - регулирует воспитательную деятельность в ДОО; - контролирует исполнение управленческих решений по воспитательной деятельности в ДОО (в том числе осуществляет мониторинг качества организации воспитательной деятельности в ДОО).
Старший воспитатель	<ul style="list-style-type: none"> - организует воспитательную деятельность в ДОО; - разрабатывает необходимые для организации воспитательной деятельности в ДОО нормативные документы (положения, инструкции, должностные и функциональные обязанности, проекты и программы воспитательной работы и др.); - анализирует возможности имеющихся структур для организации воспитательной деятельности; - планирует работу воспитательной деятельности; - организует практическую работу в ДОО в соответствии с календарным планом воспитательной работы; - проводит мониторинг состояния воспитательной деятельности в ДОО совместно с Педагогическим советом; - организует повышение квалификации профессиональной переподготовки педагогов для совершенствования их психолого- педагогической и управленческой компетентностей; - проводит анализ и контроль воспитательной деятельности, распространение передового опыта других образовательных организаций; - формирует мотивацию педагогов к участию в разработке и реализации разнообразных образовательных и социально значимых проектов; - информирует о наличии возможностей для участия педагогов в воспитательной деятельности; - наполняет сайт ДОО информацией о воспитательной деятельности; - участвует в организационно-координационной работе при проведении общесадовых воспитательных мероприятий; - организует участие обучающихся в конкурсах различного уровня; - оказывает организационно-методическое сопровождение воспитательной деятельности педагогических инициатив; - создает необходимую для осуществления воспитательной деятельности инфраструктуру; - развивает сотрудничество с социальными партнерами; - стимулирует активную воспитательную деятельность педагогов
Воспитатель, музыкальный руководитель	<ul style="list-style-type: none"> -обеспечивает занятие обучающихся творчеством, медиа, физической культурой; -формирует у обучающихся активную гражданскую позицию, сохраняет и приумножает нравственные, культурные и научные ценности в условиях современной жизни, сохранение традиций ДОО; -организует работу по формированию общей культуры будущего школьника;

	<p>-внедряет здоровый образ жизни; –внедряет в практику воспитательной деятельности научные достижения, новые технологии образовательного процесса; –организует участие обучающихся в мероприятиях, проводимых районными и другими структурами в рамках воспитательной деятельности</p>
Учитель-логопед	<p>- проводит работу по коррекции речевых недостатков во время непосредственно образовательной деятельности (коммуникативной, коррекционной), совместной деятельности педагога с ребёнком с ОВЗ.</p>
Младший воспитатель	<p>- совместно с воспитателем обеспечивает занятие обучающихся творчеством, трудовой деятельностью; - участвует в организации работы по формированию общей культуры будущего школьника.</p>

В целях эффективной реализации Программы воспитания созданы условия для:

- профессионального развития педагогических и руководящих работников, в том числе их дополнительного профессионального образования (ГПС, семинары, научно-практические конференции, курсы повышения квалификации);
- консультативной поддержки педагогических работников по вопросам образования, воспитания и охраны здоровья детей, в том числе и детей с ОВЗ;
- организационно-методическое сопровождение (педагогический совет, семинар, семинар-практикум).

Методическая детализация реализации воспитательной деятельности педагога осуществляется в процессе ее проектирования и организации.

3.5. Примерный режим и распорядок дня в дошкольных группах

Режим дня предусматривает рациональное чередование отрезков сна и бодрствования в соответствии с физиологическими обоснованиями, обеспечивает хорошее самочувствие и активность ребенка, предупреждает утомляемость и перевозбуждение.

Режим дня и распорядок дня устанавливаются с учетом требований СанПин 1.2.3685-21, условий реализации АООП ДО и потребностей участников образовательных отношений.

В Программе приведены примерные (гибкие) режимы дня для групп, функционирующих в день (10-часов) составленные с учетом СанПиН 1.2.3685-21 и показателей организации образовательного процесса.

В распорядке учтены требования к длительности режимных процессов (сна, образовательной деятельности, прогулки), количеству, времени проведения и длительности обязательных приемов пищи (завтрака, второго завтрака, обеда, полдника, ужина).

Организация режима и распорядка пребывания детей в образовательном учреждении в части, формируемой участниками образовательных отношений, полностью совпадают с организацией режима пребывания детей в образовательном учреждении обязательной части Программы.

Режим работы ДООУ – пятидневный, время работы: 07.30 - 17.30 часов, выходные – суббота, воскресенье, праздничные дни.

При осуществлении режимных моментов необходимо учитывать также индивидуальные особенности ребенка (длительность сна, вкусовые предпочтения, темп деятельности и т.д.). Чем ближе к индивидуальным особенностям ребенка режим детского сада, тем комфортнее он себя чувствует, тем лучше его настроение и выше активность.

Время, необходимое для реализации программы, составляет 100% от общего времени пребывания детей в группах с 10-ти часовым пребыванием.

В дошкольном учреждении проводится работа по укреплению здоровья детей, закаливанию организма и совершенствованию его функций.

Также осуществляется комплекс закаливающих процедур с использованием природных факторов: воздуха, солнца, воды, с учетом состояния здоровья детей и погодных условий.

При проведении закаливающих мероприятий осуществляется дифференцированный подход к детям, учитываются их индивидуальные возможности. В помещениях дошкольного учреждения обслуживающей организацией обеспечивается оптимальный температурный режим, регулярное проветривание.

Оптимальный двигательный режим — рациональное сочетание различных видов занятий и форм двигательной активности, в котором общая продолжительность двигательной активности составляет не менее 60% от всего времени бодрствования.

Режимные моменты. Модель организации двигательного режима представлены в Приложении 1.

Изменения режима дня на случай «неблагоприятной» погоды

Процесс воспитания и развития в детском саду является непрерывным и постоянным и пребывание детей в ДООУ меняется при карантине, неблагоприятных условиях на улице (сильный ветер, дождь, град, морозы), времени года: режим дня в холодный период, режим дня в активированные дни, режим дня в тёплый период (летний период).

Замена прогулки на участке детского сада	<ul style="list-style-type: none">– организация «прогулки» по заранее проветренным помещениям;– организация интерактивных экскурсий;– экскурсии по ДООУ;– труд в уголке природы;– поисково-исследовательская деятельность; – наблюдения из окна за погодой;– чтение художественной литературы;– беседы;– решение проблемных задач;– самостоятельная творческая деятельность детей;– индивидуальная работа с детьми.
---	--

Изменения режима дня на случай карантинных мероприятий

Организация жизни детей в дни карантинов, в период эпидемии гриппа, во время других неблагоприятных периодов (морозы, затяжные дожди, и т.п.). Режим организации жизнедеятельности воспитанников во время карантина разрабатывается совместно с медицинским работником образовательного учреждения при участии заместителя заведующего по воспитательной и предлагается воспитателю вместе с режимом противоэпидемических мероприятий.

В случае карантинных мероприятий выделяется время в утренний отрезок времени для проведения профилактических мероприятий и осмотров, ведётся контроль за заполнением Листов здоровья родителями (до завтрака проводится профилактический осмотр; после завтрака профилактические мероприятия).

Мероприятия с детьми, запланированные вне группы, проводятся в группе и соответствуют содержанию запланированных мероприятий. Специалисты выходят на группы для проведения занятий. Снижаются интеллектуальные и физические нагрузки для дошкольников.

Во время эпидемии гриппа соблюдается общий режим для всего образовательного учреждения, прежде всего, сокращается время пребывания детей в помещении, ограничиваются контакты. Вся деятельность по возможности протекает на свежем воздухе. В режиме учтено время для осмотра детей и проведения специальных профилактических мероприятий.

Дневной сон

В соответствии с СП 2.4.3648-20 «Санитарно-эпидемиологические требования к организациям воспитания и обучения, отдыха и оздоровления детей и молодежи», общая

продолжительность суточного сна для детей дошкольного возраста 12-12,5 часов, из которых 2,0-2,5 часа отводят дневному сну, для детей с 3 до 7 (8) не менее 2,5 часов.

При организации дневного сна необходимо:

– В момент подготовки детей ко сну создать спокойную, тихую обстановку, шумные игры исключаются за 30 мин до сна.

– Первыми за обеденный стол садятся дети с ослабленным здоровьем, чтобы затем они первыми ложились в постель.

– Спальню перед сном проветривают со снижением температуры воздуха в помещении на 3—5 градусов.

– Учитывать индивидуальные особенности каждого ребенка (детей, нуждающихся в более длительном сне, укладывать первыми, поднимать последними, уставшего малыша уложить пораньше). Особое внимание уделять детям, недавно поступившим в группу.

– Во время сна детей присутствие воспитателя (или младшего воспитателя) в спальне обязательно.

– Поднимать детей только по мере пробуждения, дать возможность 5-10 минут полежать, но не задерживать их в постели.

Прогулка.

Для укрепления здоровья детей, удовлетворения их потребности в двигательной активности, профилактики утомления необходимы ежедневные прогулки.

Рекомендуемая продолжительность ежедневных прогулок составляет 3-4 часа. Продолжительность прогулки определяется дошкольной образовательной организацией в зависимости от климатических условий.

При температуре воздуха ниже минус 15 С и скорости ветра более 7 м/с продолжительность прогулки рекомендуется сокращать.

Рекомендуется организовывать прогулки 2 раза в день: в первую половину дня и во вторую половину дня – после дневного сна или перед уходом детей домой. Последовательность структурных компонентов прогулки может варьироваться в зависимости от предыдущего вида деятельности.

Если дети находились на занятии, требующей повышенной познавательной активности и умственного напряжения, то в начале прогулки целесообразно провести подвижные игры, пробежки, затем – наблюдения. Если до прогулки было физкультурное или музыкальное занятие, прогулка начинается с наблюдения или спокойной игры. Каждый из обязательных компонентов прогулки длится от 7 до 15 минут и осуществляется на фоне самостоятельной деятельности детей.

Часть, формируемая участниками образовательных отношений

Организационный раздел Программы в части, формируемой участниками образовательных отношений, полностью совпадает с организационным разделом обязательной части Программы

3.6 Календарный план воспитательной работы с учетом особенностей традиционных событий, праздников, мероприятий.

Календарный план является единым для ДОО. ДОО вправе наряду с Планом проводить иные мероприятия согласно Программе воспитания, по ключевым направлениям воспитания и дополнительного образования детей.

Все мероприятия в ДОО проводятся с учетом особенностей Программы, а также возрастных, физиологических и психоэмоциональных особенностей обучающихся.

Примерный перечень основных государственных и народных праздников, памятных дат в календарном плане воспитательной работы в ДОО. ([ФАОП ДО п. 54.1.](#))

Примерный календарный план воспитательной работы (Приложение 3).

РАЗДЕЛ 4. КРАТКАЯ ПРЕЗЕНТАЦИЯ ПРОГРАММЫ

муниципального автономного дошкольного образовательного учреждения детский сад
общеразвивающего вида №13 города Славянска-на-Кубани муниципального образования
Славянский район.

Адаптированная образовательная программа дошкольного образования для обучающихся с тяжелыми нарушениями речи муниципального автономного дошкольного образовательного учреждения детский сад общеразвивающего вида № 13 города Славянска-на-Кубани муниципального образования Славянский район разработана в соответствии с Федеральным законом «Об образовании в Российской Федерации» от 29.12.2012г. № 273-ФЗ (в ред. от 29.12.2022г.); Федеральным государственным образовательным стандартом дошкольного образования, утвержденным приказом Министерства образования и науки РФ от 17.10.2013г. № 1155 (в ред. от 8.11.2022г.); с использованием «Комплексной образовательной программы дошкольного образования для детей с тяжелыми нарушениями речи (общим недоразвитием речи) с 3 до 7 лет» под редакцией Нищевой Н. В. и другими нормативными и методическими документами.

Особенностью адаптированной программы является «реализация общеобразовательных задач с привлечением синхронного выравнивания речевого и психического развития детей с ТНР (ОНР)».

Программа определяет базовое содержание образовательных областей с учетом возрастных и индивидуальных особенностей детей с ТНР (ОНР) в различных видах деятельности:

- предметной;
- игровой;
- коммуникативной;
- познавательно-исследовательской.

Цель Программы определена в соответствии с [п. 10.1 ФАОП ДО](#) : обеспечение условий для дошкольного образования, определяемых общими и особыми потребностями обучающегося дошкольного возраста с ТНР, индивидуальными особенностями его развития и состояния здоровья.

Задачи Программы определены в соответствии с [п. 10.2 ФАОП ДО](#).

Программа ориентирована на воспитанников в возрасте от 4 лет до прекращения образовательных отношений и реализуется на государственном языке Российской Федерации – русском языке.

Содержание Программы обеспечивает развитие личности, мотивации и способностей воспитанников в различных видах деятельности и охватывает следующие структурные единицы, представляющие определенные направления развития и образования воспитанников (далее – образовательные области):

- социально-коммуникативное развитие;
- познавательное развитие;
- речевое развитие;
- художественно-эстетическое развитие;
- физическое развитие.

В части Программы, формируемой участниками образовательных отношений муниципального автономного дошкольного образовательного учреждения детский сад общеразвивающего вида № 13 представлены образовательные программы, направленные на развитие воспитанников:

- в образовательной области «Художественно- эстетическое развитие» со второй младшей группы до подготовительной к школе группы реализуется парциальная образовательная программа художественного воспитания, обучения и развития детей 2-7 лет Лыковой И.А «Цветные ладошки»;

- в другие образовательные области- региональная образовательная программа «Все про то, как мы живем» Авторы: Романычева Н.В., Головач Л.В., Илюхина Ю.В., Тулупова Г.С., Пришляк Т.В., Новомлынская Т.А., Самоходкина Л.Г., Солодова М.Г.,

Одним из неперенных условий воспитания ребенка в дошкольном учреждении является взаимодействие с семьями воспитанников.

Ведущая цель — создание необходимых условий для формирования ответственных взаимоотношений с семьями воспитанников и развития компетентности родителей (способности разрешать разные типы социально-педагогических ситуаций, связанных с воспитанием ребенка); обеспечение права родителей (законных представителей) на уважение и понимание, на участие в жизни детского сада.

Основные задачи взаимодействия МАДОУ д/с о/в №13 с семьей:

- приобщение родителей (законных представителей) к участию в жизни ДОО;
- оказание помощи семьям воспитанников в развитии, воспитании и обучении воспитанников;
- создание в детском саду условий для разнообразного по содержанию и формам сотрудничества, способствующего развитию конструктивного взаимодействия педагогов и родителей (законных представителей) с воспитанниками;
- привлечение семей воспитанников к участию в совместных мероприятиях.

В основу совместной деятельности семьи и дошкольного учреждения заложены следующие принципы:

- единый подход к процессу воспитания ребёнка;
- открытость дошкольного учреждения для родителей (законных представителей);
- взаимное доверие во взаимоотношениях педагогов и родителей (законных представителей);
- уважение и доброжелательность друг к другу;
- дифференцированный подход к каждой семье;
- равная ответственность родителей (законных представителей) и педагогов.

Результаты освоения Программы

Специфика дошкольного детства не позволяет требовать от ребенка дошкольного возраста достижения конкретных образовательных результатов и обуславливает необходимость определения результатов освоения Программы в виде целевых ориентиров.

Целевые ориентиры дошкольного образования рассматриваются как социально-нормативные возрастные характеристики возможных достижений ребенка ([ФГОС ДО раздел IV, п. 4.6](#)). Это ориентир для педагогов и родителей, обозначающий направленность воспитательной деятельности взрослых.

Целевые ориентиры Программы выступают основаниями преемственности дошкольного и начального общего образования.

Примерный режим и распорядок дня в дошкольных группах.

Режим дня предусматривает рациональное чередование отрезков сна и бодрствования в соответствии с физиологическими обоснованиями, обеспечивает хорошее самочувствие и активность ребенка, предупреждает утомляемость и перевозбуждение.

Режим и распорядок дня установлены с учетом требований [СанПиН 1.2.3685-21](#), условий реализации программы ДОО, потребностей участников образовательных отношений.

Продолжительность дневной суммарной образовательной нагрузки для детей дошкольного возраста, условия организации образовательного процесса соответствуют требованиям, предусмотренным [СанПиН 1.2.3685-21](#) и [СП 2.4.3648-20](#).

Режим дня построен с учетом сезонных изменений. В теплый период года ежедневная длительность пребывания детей на свежем воздухе увеличена, образовательная деятельность перенесена на прогулку.

Режим питания в ДОО регулируется [СанПиН 2.3/2.4.3590-20](#).

В распорядке учтены требования к длительности режимных процессов (сна, образовательной деятельности, прогулки), количеству, времени проведения и длительности обязательных приемов пищи (завтрака, второго завтрака, обеда, полдника).

*Примерная организация режима дня детей в МАДОУ д/с о/в №13
с 10-часовым пребыванием с 7.30-17.30 (холодный период года)*

<i>Режимные моменты</i>	<i>4-5 лет средняя группа</i>	<i>5-7 лет старшая группа</i>	<i>6-7 лет Подготовительная группа</i>
<i>Дома. Подъем, утренний туалет</i>	6.30 - 7.30	6.30 - 7.30	6.30 - 7.30
<i>Прием, индивидуальная работа, самостоятельные игры, беседы с родителями о состоянии здоровья детей.</i>	7.30-8.00	7.30-8.10	7.30-8.15
<i>Утренняя гимнастика</i>	8.00 - 8.08 (6-8мин)	8.10 - 8.20 (8-10 мин)	8.25 - 8.35 (10-12 мин)
<i>Гигиенические процедуры, подготовка к завтраку. Завтрак.</i>	8.08-8.30 8.30-8.50	8.20-8.35 8.35-8.50	8.35-8.40 8.40-8.55
<i>Организованная деятельность в ходе режимных моментов. Подготовка к занятию (дежурство, вовлечение детей в деятельность)</i>	8.50-9.00	8.50-9.00	8.55-9.00
<i>Занятия 1 Занятие 2 Занятие 3</i>	9.00-9.20 9.30-9.50 (перерыв между занятиями 10 минут)	9.00- 9.25 9.35- 9.55 (перерыв между занятиями 10 минут)	9.00-9.30 9.40-10.10 10.20-10.50 (перерыв между занятиями 10 минут)
<i>Активное бодрствование детей (игры, предметная деятельность и другое)</i>	9.50-10.00	9.55-10.05	10.50-11.00
<i>Второй завтрак.</i>	10.00-10.05	10.05-10.10	10.10 -10.15
<i>Подготовка к прогулке, прогулка (игры, наблюдения, труд).</i>	10.05-12.10	10.10-12.20	10.50-12.30
<i>Возвращение с прогулки. Игры. Организованная деятельность в ходе режимных моментов.</i>	12.10-12.20	12.20-12.30	12.30-12.40
<i>Подготовка к обеду. Обед.</i>	12.20-12.50	12.30-12.50	12.40 – 13.00
<i>Подготовка ко сну. Дневной сон.</i>	12.50 -15.00	12.50-15.00	13.00-15.00
<i>Подъем, водные, воздушные процедуры, гимнастика после сна. Полдник.</i>	15.00-15.15 15.15-15.30	15.00-15.15 15.15-15.30	15.00-15.15 15.15-15.30
<i>Занятия</i>	*	15.40-16.00 (вторник, среда)	*
<i>Самостоятельная деятельность детей. Интеллектуальная разминка (словесные, творческие игры.), индивидуальная работа</i>	15.30-15.50	15.30-15.50 16.05-16.20	15.40-15.55 (И/Р по заданию логопеда)
<i>Прогулка. Игры. Уход домой.</i>	15.50-17.30	15.50-17.30 16.20-17.30	16.00-17.30

**Примерная организация режима дня детей в МАДОУ д/с о/в №13
с 10-часовым пребыванием с 7.30-17.30 (теплый период года)**

<i>Режимные моменты</i>	<i>4-5 лет средняя группа</i>	<i>5-7 лет старшая группа</i>	<i>6-7 лет Подготовительная группа</i>
<i>Приём детей на воздухе, осмотр, игры, самостоятельная деятельность.</i>	7.30-8.15	7.30-8.20	7.30-8.30
<i>Утренняя гимнастика на свежем воздухе.</i>	8.15-8.25	8.20-8.30	8.30- 8.40
<i>Подготовка к завтраку. Завтрак.</i>	8.25-9.00	8.30-9.00	8.40-9.00
<i>Подготовка к прогулке, прогулка. Музыкальная и физкультурная деятельность, продуктивная (исследовательская) деятельность, наблюдение, труд, игры, чтение худ. литературы, индивид. работа с детьми.</i>	9.00 – 10.00	9.00 – 10.00	9.00 – 10.00
<i>Второй завтрак</i>	10.00-10.10	10.00-10.10	10.00-10.10
<i>Подготовка к прогулке, прогулка. Музыкальная и физкультурная деятельность, продуктивная (исследовательская) деятельность, наблюдение, труд, игры, чтение худ. литературы, индивид. работа с детьми.</i>	10.10 -12.10	10.10 -12.15	10.10 -12.20
<i>Возвращение с прогулки. Гигиенические процедуры. Подготовка к обеду. Обед.</i>	12.10-12.30 12.30-13.00	12.15-12.30 12.30-13.00	12.20-12.35 12.35-13.00
<i>Подготовка ко сну. Дневной сон.</i>	13.00-15.30	13.00-15.20	13.00-15.20
<i>Постепенный подъем, закаливающие процедуры.</i>	15.30-15.45	15.20-15.30	15.20-15.30
<i>Подготовка к полднику. Полдник.</i>	15.45 -16.00	15.30-15.45	15.30 -15.45
<i>Самостоятельная игровая деятельность</i>	16.00 -16.20	15.45 -16.10	15.45 -16.10
<i>Подготовка к прогулке. Прогулка. Игры. Уход домой.</i>	16.20-17.30	16.10-17.30	16.10-17.30

Модель двигательного режима в ДОУ.

Во время реализации данной модели развивается интерес к физической культуре, к ежедневным занятиям и подвижным играм; дети знакомятся с некоторыми спортивными событиями в стране, осуществляется содействие постепенному освоению техники движений, формируются представления о разнообразных способах их выполнения.

Целенаправленно формируются педагогом физические качества (ловкость, быстрота, сила, гибкость, общая выносливость). Воспитываются положительные черты характера, нравственные и волевые качества (настойчивость, самостоятельность, смелость, честность, взаимопомощь, трудолюбие). Дети учатся проявлять активность в разных видах двигательной деятельности (как организованной, так и самостоятельной).

Виды занятий и форма двигательной активности	Младший возраст	Средний возраст	Старший возраст	Подготовительный возраст	Особенности организации	
1. Физкультурно-оздоровительные занятия						
1.1	Утренняя гимнастика	10 мин.	10 мин	10 мин	10 мин	Ежедневно в группе, на воздухе
1.2	Двигательная разминка во время перерыва на занятие	10 мин	10 мин	10 мин	10 мин	Ежедневно
1.3	Физкультурная минутка	2 мин	2 мин	2 мин	2 мин	Ежедневно по необходимости от вида, содержания занятия
1.4	Подвижные игры и физические упражнения на прогулках	6-10 мин	10-15 мин	20-25 мин	20-25 мин	Ежедневно во время прогулок
1.5	Дифференцированные игры-упражнения на прогулке	5-8 мин	5-8 мин	12-15 мин	12-15 мин	Ежедневно во время вечерних прогулок
1.6	Физ. упражнения после дневного сна в сочетании с	5-10 мин	5-10 мин	5-10 мин	10-12 мин	Ежедневно

	контрастными воздушными ваннами					
1.7	Оздоровительный бег	---	3-7 мин	3-7 мин	8-10 мин	2 раза в неделю подгруппами (5-7 чел.) в утреннюю прогулку
2. Учебные занятия						
2.1	По физической культуре	10 мин (2-3 лет) 15 мин (3-4 лет)	20 мин	25 мин	30 мин	Для детей 2-3 лет 2 физкультурных занятия; 3 раза в неделю, одно - на участке для детей 5-7 лет (до 15°C) В непогоду – в группе
3. Самостоятельные занятия						
3.1	Самостоятельная двигательная активность	Продолжительность зависит от индивидуальных особенностей детей		Ежедневно в помещении и на открытом воздухе		
4. Спортивно-оздоровительная деятельность						
4.1	Неделя здоровья (каникулы)	2 раза в год				
4.2	Физкультурный досуг	20-30 мин	20-30 мин	35-40 мин	40-50 мин	1 раз в 2 месяца во II половине дня 2-3 раза в год
4.3	Физкультурный спортивный праздник	30-40 мин	50-60 мин	60-80 мин	60-80 мин	2 раза в год в группе или на воздухе
5. Совместная физкультурно-оздоровительная работа ДОУ и семьи						
5.1	Участие родителей в физкультурно-оздоровительных, массовых мероприятиях ДОУ	Во время подготовки и проведения физкультурных досугов, праздников, недели здоровья				

Образовательные события на 2023-2024 учебный год

СЕНТЯБРЬ

Государственные даты

1 сентября — День знаний. (Отмечается с 1984 года на основании Указа Президиума Верховного Совета СССР от 01.10.1980 года.)

8 сентября - 211 лет со дня Бородинского сражения (День воинской славы России)

8 сентября – День финансовой грамотности

25-29 сентября - Неделя безопасности по ПДД

27 сентября - День воспитателя и дошкольных работников. Этот праздник задуман как дополнение ко Дню учителя и ставит целью привлечь внимание общественности к дошкольному детскому воспитанию и к профессии воспитателя, как одной из самых важных и ответственных.

Международные даты

8 сентября – Международный день грамотности. Был учреждён ЮНЕСКО в 1966 году по рекомендации Всемирной конференции министров образования по ликвидации неграмотности (Тегеран, сентябрь 1965 года) – с целью напомнить о важности грамотности в жизни людей и общества и о необходимости укрепления усилий по её распространению. Дата празднования (8 сентября) – день открытия этой конференции.

21 сентября — Международный день мира. (Отмечается по решению ООН с 2002 года как день отказа от насилия и прекращения огня.)

Экологические праздники

11 сентября – Всемирный день журавля. Первые предки этих красивых птиц появились еще во времена динозавров, около 40–60 миллионов лет назад. Всего насчитывают около 15 видов журавлей, в России гнездятся семь из них. Некоторые виды журавлей занесены в Красную книгу.

29 сентября - Всемирный день моря.

ОКТАБРЬ

Государственные даты

4 октября – 66 лет со дня запуска первого искусственного спутника Земли (1957 г.)

6 октября – 66 лет со дня зажжения Вечного огня (1957 г.)

16 октября – день отца. Ежегодный праздник в честь отцов, отмечаемый во многих странах. В России День отца отмечается с 2021 года в третье воскресенье октября.

Международные даты

1 октября — Международный день пожилых людей. (Отмечается по решению Генеральной Ассамблеи ООН ежегодно с 1991 г.)

1 октября — Международный день музыки. (Отмечается по решению ЮНЕСКО с 1975 г.)

5 октября — Всемирный день учителя. (Отмечается по решению ЮНЕСКО с 1944 г.)

9 октября — Всемирный день почты. (В этот день в 1874 г. был основан Всемирный почтовый союз.)

Экологические праздники

4 октября — Всемирный день защиты животных. (Отмечается в день именин)

Необычные праздники

15 октября - Всемирный день мытья рук объявлен Организацией Объединенных Наций и Детским фондом ООН. Его цель - привлечь внимание людей к важности этой простой гигиенической процедуры.

НОЯБРЬ

Государственные даты

4 ноября — День народного единства. (Принят Государственной Думой РФ 24 декабря 2004г.)

27 ноября — День матери. (Учреждён Указом Президента РФ в 1998 г.)

30 ноября – День государственного герба Российской Федерации

Международные даты

10 ноября — Всемирный день науки за мир и развитие. (Провозглашён Генеральной конференцией ЮНЕСКО в 2001 г.)

20 ноября — Всемирный день ребёнка. (Отмечается по решению ООН с 1954 г. 20 ноября — день принятия в 1989 г. Конвенции о правах ребёнка.)

21 ноября — Всемирный день приветствий. Необычный праздник появился в 1973 году, когда в разгар холодной войны американцы Брайан и Майкл Маккорман из штата Небраска в знак протеста против усиления международной напряжённости отправили письма с радушными приветствиями во все концы мира и попросили адресатов просто поприветствовать кого-нибудь ещё. В России с древнейших времён при встрече спрашивали о здоровье, эта традиция сохранилась и сейчас. Аналоги нейтрального «Здравствуйте» – дружеское Привет, официальное - Позвольте вас приветствовать. Иногда говорят Моё почтение, Рад видеть и Доброго здоровья. Существуют такие формы приветствия, как Доброе утро, Добрый день, Добрый вечер, Доброй (спокойной) ночи.

21 ноября — Всемирный день телевидения. (Отмечается по решению ООН с 1996 г.)

Экологические праздники

12 ноября – Синичкин день.

24 ноября - День моржа в России.

30 ноября - Всемирный день домашних животных.

Необычные праздники

13 ноября - Всемирный день доброты.

18 ноября - День рождения Деда Мороза празднуют в России. 18 ноября на его вотчине - в Великом Устюге - в свои права вступает настоящая зима, и ударяют морозы. В 1999 году Великий Устюг был официально назван родиной российского Деда Мороза.

ДЕКАБРЬ

Государственные даты

1 декабря - Всероссийский день хоккея.

3 декабря - День Неизвестного Солдата – в память о российских и советских воинах, погибших в боевых действиях на территории нашей страны или за ее пределами. Решение об его учреждении было принято Госдумой в октябре 2014 года, а соответствующий указ был подписан президентом РФ 5 ноября 2014 года.

9 декабря — День Героев Отечества. (Отмечается с 2007 г. в соответствии с Федеральным законом № 231-ФЗ от 24 октября 2007 г.)

12 декабря — День Конституции Российской Федерации. (Конституция принята всенародным голосованием в 1993 г.)

Международные даты

8 декабря – Международный - День художника

Экологические праздники

13 декабря – День медведя.

ЯНВАРЬ

Государственные даты

8 января – День детского кино. (Учреждён 8 января 1998 года Правительством Москвы по инициативе Московского детского фонда в связи со столетием первого показа кино для детей в г. Москве.)

25 января - День российского студенчества, День Татьяны. (Учрежден Указом Президента РФ «О дне российского студенчества» от 25 января 2005 года, N 76». В 1755 году 12 января (по старому стилю, в Татьянин день) императрица Елизавета Петровна подписала указ "Об учреждении Московского университета".)

27 января – день полного освобождения от фашистской блокады (Блокадный хлеб). Блокада Ленинграда длилась 872 дня. И это не просто цифра - каждый день стал тяжелым испытанием в жизни блокадников. По разным подсчетам, в городе погибло от 692 тысяч до 1,5 миллионов человек – и 97% из них умерли от голода. Единственной надеждой на завтрашний день был паек. Буханка хлеба постепенно превратилась в 125-ти граммовый кусочек – именно такой была минимальная норма выдачи хлеба для жителей блокадного Ленинграда.

Международные даты

17 января – День детских изобретений.

28 января - Международный день ЛЕГО.

Экологические праздники

11 января - День заповедников и национальных парков. (Отмечается с 1997 года по инициативе Центра Охраны дикой природы, Всемирного фонда дикой природы в честь первого российского заповедника Баргузинского, открывшегося в 1916 году.)

Необычные праздники

11 января – Международный день «СПАСИБО». Вежливость ценилась во все времена. Слово спасибо (merci) появилось в парижском словаре-разговорнике в XVI веке, а в обиходе оно стало применяться лишь в XX веке. В православии использовали и используют сейчас слово благодарю, которое имеет очень светлое значение – «дарю тебе благо». Само слово спасибо стремился ввести в обиход священнослужитель Аввакум, употребляя его как словосочетание Спаси Бог. В разговорную речь оно вошло не сразу. Потребовалось несколько столетий, чтобы люди стали воспринимать его как само собой разумеющееся и произносить с самого детства.

15 января - Всемирный день снега. Другое его название - Международный день зимних видов спорта. Цель праздника - повысить интерес к зимним видам спорта и вовлечь молодежь в активный образ жизни.

21 января - Международный день объятий. По своеобразной легенде, во время дружеского объятия люди обмениваются душевным теплом.

24 января - Международный день эскимо, символ беззаботных летних дней, вкус детства, любовь к которому многие сохранили на всю жизнь.

ФЕВРАЛЬ

Государственные даты

2 февраля - 80 лет Победы над немецко-фашистскими войсками в Сталинградской битве (1943)

8 февраля - День российской науки. В этот день в 1724 году Петр I подписал указ об основании в России Академии наук.

10 февраля - Памятная дата России: День памяти А. С. Пушкина.

23 февраля - День защитника Отечества. (Учрежден Президиумом Верховного Совета РФ в 1993 году.)

Международные даты

21 февраля - Международный день родного языка. (Отмечается с 2000 года по инициативе ЮНЕСКО с целью сохранения культурных традиций всех народов.)

Экологические праздники

19 февраля – Всемирный день кита, который также считается Днем защиты всех других морских млекопитающих.

27 февраля - Международный день полярного медведя или День белого медведя. Основной целью проведения Дня является распространение информации о полярных медведях и привлечение внимания общества к необходимости их охраны.

Народные праздники

20-26 февраля – Масленица - восточно-славянский традиционный праздник.

Необычные праздники

14 февраля - Международный день книгодарения.

13-17 февраля – Неделя пожарной безопасности

МАРТ

Государственные даты

с 21 марта по 27 марта — Неделя детской и юношеской книги. (Проводится ежегодно с 1944г. Первые «Книжкины именины» прошли по инициативе Л. Кассиля в 1943 г. в Москве.)

с 21 марта по 27 марта — Неделя музыки для детей и юношества.

Международные даты

3 марта — Всемирный день писателя. (Отмечается по решению конгресса Пен-клуба с 1986 г.)

5 марта — Международный день детского телевидения и радиовещания. (Учреждён по инициативе ЮНИСЕФ (Детский фонд ООН) в 1994 г.)

8 марта — Международный женский день. (В 1910 г. на Международной конференции социалисток в Копенгагене К. Цеткин предложила ежегодно проводить День солидарности трудящихся женщин всего мира. В России отмечается с 1913 г.)

21 марта — Международный день театра кукол. (Отмечается с 2003 г. по решению Конгресса УНИМА — Международного союза деятелей театров кукол.)

27 марта — Международный день театра. (Отмечается с 1961 г. по решению IX конгресса Международного института театра при ЮНЕСКО.)

Экологические праздники

1 марта – Всемирный день кошек. (Провозглашен Московским музеем кошек при поддержке ООН в 2004 году.)

3 марта - Всемирный день дикой природы предоставляет возможность обратить внимание на многообразие и красоту проявлений дикой фауны и флоры, а также помогает повысить информированность о получаемой человеком пользе от занятий природоохранной деятельностью.

21 марта — Международный день лесов. (Принят Генеральной Ассамблеей ООН. Резолюция от 21 декабря 2012 г.) 22 марта — Всемирный день водных ресурсов. (Отмечается по решению ООН с 1922 г.)

Народные праздники

17 марта – День Герасима-грачевника. В народе говорили: «Грач на горе — так и весна на дворе», «Увидел грача — весну встречай».

Необычные праздники

16 марта - День цветных карандашей.

13 по 17 марта – неделя безопасности по ПДД

20 марта по 14 апреля – всероссийская неделя финансовой грамотности (Региональная программа Красноярского края «Повышение финансовой грамотности населения Красноярского края на 2021-2023 годы»)

АПРЕЛЬ

Государственные праздники

8 апреля - День российской анимации. Международные даты

2 апреля — Международный день детской книги. (Отмечается с 1967 г. в день рождения Х. К. Андерсена по решению Международного совета по детской книге — ИВВУ.)

6 апреля – Международный день спорта на благо развития и мира.

7 апреля — Всемирный день здоровья. (Отмечается с 1948 г. по решению Всемирной Ассамблеи Здравоохранения ООН.)

12 апреля — Всемирный день авиации и космонавтики.

15 апреля - Международный день культуры.

16 апреля – Всемирный день цирка.

18 апреля — Международный день памятников и исторических мест. (Отмечается с 1984 г. Установлен по решению ЮНЕСКО.)

23 апреля – Всемирный день книги и авторского права. (Отмечается с 1996 года по решению ЮНЕСКО.)

29 апреля — Международный день танца. (Отмечается с 1982 г. по решению ЮНЕСКО.)

30 апреля – День пожарной охраны.

Экологические праздники

1 апреля — Международный день птиц. (В 1906 г. была подписана Международная конвенция об охране птиц.)

22 апреля — Международный день Матери-Земли. (Отмечается с 1990 г. по решению ЮНЕСКО с целью объединения людей в деле защиты окружающей среды.)

Необычные праздники

1 апреля — День смеха. (История возникновения Дня смеха уходит своими корнями во времена Древнего Рима, где наряду с другими богами почитался бог смеха.)

МАЙ

Государственные даты

9 мая – День Победы советского народа в Великой Отечественной войне 1941 – 1945 годов. День воинской славы России. Установлен Федеральным законом от 13.03.1995 г. № 32–ФЗ «О днях воинской славы и памятных датах России».

27 мая — Общероссийский День библиотек. (Установлен по указу Президента РФ в 1995 г. в честь основания в России государственной общедоступной библиотеки 27 мая 1795 г.)

15-19 мая – неделя безопасности дорожного движения

Международные даты

1 мая — Праздник Весны и Труда. (Первое мая, День международной солидарности трудящихся, праздновался в Российской империи с 1890 г. В Российской Федерации отмечается как Праздник Весны и Труда с 1992 г.)

15 мая — Международный день семей. (Отмечается по решению ООН с 1994 г.)

18 мая — Международный день музеев. (Отмечается с 1977 г. по решению Международного совета музеев.)

Экологические праздники

3 мая — День Солнца. (Отмечается по решению ЮНЕСКО с 1994 г.)

ИЮНЬ

Государственные даты

6 июня - Пушкинский день России. (Отмечается на основании указа Президента Российской Федерации в 1997 году «О 200-летию со дня рождения Александра Сергеевича Пушкина и установлении Пушкинского дня России».) 6 июня - День русского языка. (с 2010 г.)

12 июня - День России, или же День принятия Декларации о государственном суверенитете России, как именовался этот праздник до 2002 года, когда в силу вступили положения нового Трудового кодекса. Сейчас День России - праздник свободы, гражданского мира и доброго согласия всех людей на основе закона и справедливости. Этот праздник - символ национального единения и общей ответственности за настоящее и будущее нашей Родины.

22 июня - Памятная дата России: День памяти и скорби - день начала Великой Отечественной войны (1941 год) (Объявлен Указом Президента России от 8 июня 1996 года в честь памяти защитников Отечества. Этот день - одна из самых печальных дат в истории России.)

Международные даты

1 июня - Международный день защиты детей (Объявлен Генеральной Ассамблеей Организации Объединенных Наций, отмечается с 1950 года и провозглашает права и интересы несовершеннолетних объектом первоочередной государственной заботы.)

1 июня - Всемирный день родителей. (Был провозглашен на 66-й сессии Генеральной Ассамблеи ООН в сентябре 2012 года.)

19 июня - Всемирный день детского футбола.

19 июня - День медицинского работника

19 июня - День отца.

23 июня - Международный Олимпийский день. (Отмечается по решению Международного Олимпийского комитета, принятому в 1967 году.)

Экологические праздники

6 июня - Международный день очистки водоёмов. Главное событие этого дня - масштабный субботник.

8 июня - Всемирный день океанов. Был предложен на Международной конференции, которая состоялась в 1992 году в Рио-де-Жанейро (Бразилия). Необычные праздники

9 июня - Международный день друзей. Основан именно для того, чтобы, независимо от жизненных обстоятельств и различных перипетий, мы напомнили своим друзьям о том, как они важны для нас, чтобы порадовали их.

10 июня - Всемирный день мороженого.

ИЮЛЬ

Государственные даты

3 июля - День ГИБДД

8 июля - Всероссийский день любви и семейного счастья. 26 марта 2008 года Совет Федерации одобрил идею учредить в России новый государственный праздник в День покровителей супружеской жизни Петра и Февронии. Это праздник супружеской любви, основанный на национальных культурных традициях. Петр и Феврония считаются образцом супружеской верности и идеалом семейного счастья.

31 июля - День военно-морского флота России. (Отмечается на основании Указа Президента Верховного Совета СССР от 1 октября 1980 года «О праздничных и памятных днях».)

Экологические праздники

29 июля - Международный день тигра. Этот праздник был учрежден в 2010 году на Международном форуме «Тигриный саммит» в Санкт-Петербурге по проблемам сохранения популяции этого хищного животного.

Необычные праздники

11 июля - Всемирный день шоколада. (Придуман французами в 1995 году.)

Книги-юбилеи 2023 г.

- 165 лет сказке «Аленький цветочек» Сергей Тимофеевича Аксакова (1858)
- 190 лет со времени первой публикации сборника «Пёстрые сказки» Владимира Федоровича Одоевского (1833)
- 185 лет сказке «Стойкий оловянный солдатик» Ханса Кристиана Андерсена (1838)
- 180 лет сказкам «Соловей» и «Гадкий утенок» Ханса Кристиана Андерсена (1843)

- 95 лет книге Виталия Валентиновича Бианки «Лесная газета» (1928)
- 150 лет пьесе-сказке «Снегурочка» Александра Николаевича Островского (1873)
- 120 лет стихотворению «Ёлка» Раисы Адамовны Кудашевой (1903)
- 110 лет стихотворению «Берёза» Сергея Александровича Есенина (1913)
- 100 лет стихотворениям Самуила Яковлевича Маршака «О глупом мышонке», «Детки в клетке» (1923)
- 95 лет стихотворению «Кем быть?» Владимира Владимировича Маяковского (1928)
- 85 лет книге «Никита и его друзья» Евгения Ивановича Чарушина (1938)
- 65 лет сказке «Незнайка в Солнечном городе» Николая Николаевича Носова (1958)

Календарный план воспитательной работы на 2023- 2024 учебный год.

2023 год - Год педагога и наставника

2024 год - Год Российской академии наук

есяц	Календарь событий	Направления воспитания						
		Патриотическое Социальное Духовно- нравственное Познавательное	Физическое и оздоровительное			Трудовое	Эстетическое	Взаимодействие с семьями обучающихся
			Воспитание безопасного поведения	Воспитание экологической культуры	Физкультура и ЗОЖ			
Сентябрь	01.09. День знаний	Проблемная беседа «Зачем и чему нужно учиться?» Поднятие флага, пение гимна	Разработка маршрута к школе	Проблемная беседа «Воздушные шары в воздухе – вред окружающей природе», «Говорящие буквы и цифры (что зашифровано на нашей одежде)	Эстафета «Кто быстрее соберет портфель?»	Пословицы и поговорки про труд и знания. Обсуждение и заучивание	Образовательное событие «Поздравляем первоклашек». Выставка детских рисунков «Как я провел лето»	Консультации «Будущие первоклассники» Буклеты «Развивающие игры дошкольников»
	03.09. День окончания Второй мировой войны, День солидарности в борьбе с терроризмом	Образовательная ситуация «Как вести себя, когда ты один дома?» «Незнакомые люди, незнакомые вещи – угроза для жизни»	Проведение Дня безопасности	Беседа «Экологически й терроризм - война с природой и обществом»	Тренировочная эвакуация Акция памяти «Террористический акт в Беслане 1-3	Труд в цветнике «Нет сорнякам!»	Выставка рисунков «Мир на земле»	Консультация «Угроза терроризма». Буклеты «Обсудите с детьми – как уметь

					сентября» Стена памяти и скорби			позвать на помощь!»
	07.09. Международный день чистого воздуха для голубого неба	Проблемная беседа Как ты понимаешь выражение «чистый воздух и голубое небо»?	Проблемная беседа о безопасном поведении в природе и для природы	Проблемная беседа о раздельном сборе мусора. Проект «Экомода»	Проблемная беседа «Почему надо дышать чистым воздухом?»	Проведение Дня чистоты	Памятки для родителей руками детей «Здоровый воздух, здоровая планета»	Консультации «Экологическое воспитание в детском саду и дома»
	08.09. Международный день распространения грамотности	Образовательное событие «Мы грамотные дети»	Проблемная беседа «Грамотность в поведении»	Квест «Грамотное разделение мусора»	Проблемная беседа «Грамотное отношение к своему организму»	Проблемная беседа «Грамотная помощь взрослым»	Детский конкурс «Веселый алфавит»	Детско-взрослый проект «Грамотная семья»
	09.09. Международный день красоты	Беседа о красоте	Проблемная беседа «Бывает ли опасная красота»	Проблемная беседа «Экология – красиво и полезно»	Проблемная беседа «Красиво или полезно?»	Чисто – значит красиво (уборка в группе/ на участке)	Выставка поделок из природного материала «Осенний привет»	Выставка семейных фото «Красота в единстве»
	26-30.09. Неделя безопасности дорожного движения	Проблемная беседа «Почему надо уважать других людей на дороге?»	Игра правила безопасного поведения на дороге	Проект «Транспорт будущего»	Физкультурное развлечение «Безопасная дорога детства»	Беседа о профессии людей, от которых зависит безопасность на дорогах	Оформление детьми памяток для родителей и водителей автомобилей, Акция «Я в машине!»	Памятки «Помни! У тебя ребенок в машине!»
	27.09. День воспитателя и всех дошкольных работников	Проблемная беседа «Для чего нужен детский сад?»	Беседа о безопасном поведении в детском саду	Изготовление хлопушек из бросового материала	Веселые старты «С днем дошкольного работника!»	Беседа о людях - работниках детского сада и их профессиях	Выставка рисунков «Любимый человек в детском саду»	Консультация «Проектная деятельность – результат совместного взаимодействия – дети / родители / воспитатели»
Октябрь	01.10. Международный день пожилых людей	Проблемная беседа «Почему надо помогать пожилым людям?»	Безопасное поведение человека – секрет здоровья «долгожителя»	Акция «Помоги бабушке/ дедушке»	Проблемная беседа «Как оставаться здоровым на долгую жизнь?»	Коллективный труд «Поздравительный плакат из природных материалов для бабушек и дедушек»	Изготовление подарков своим бабушкам и дедушкам	Консультации, памятки, буклеты «Как воспитать уважительное отношение к пожилым людям»

01.10. Международный день музыки	Проблемная беседа «Для чего нужна музыка»	Безопасное поведение на муз. занятиях	Музыкальные инструменты из бросового материала	Проблемная беседа «Громкая музыка»	Изготовление муз. инструментов из бросового материала	Конкурс «Серебристый голосок». Музыкальная викторин	Выставка муз. инструментов из бросового материала, сделанных родителями с детьми
04.10. День защиты животных	Викторина «В мире животных»	Проблемная беседа «Безопасное поведение в зоопарке»	Проблемная беседа «Защита животных»	Беседа «Животные-спортсмены»	Оригами «Животные»	Выставка рисунков (фото) домашних животных	Выставка семейных фото «Я и мой питомец»
05.10. День учителя	Беседа о профессии учителя	Проблемная беседа «Безопасное поведение в школе»	Беседа о сборе макулатуры	Веселые старты «С днем учителя!»	Работа в книжном уголке	Изготовление открытки для учителя	Выставка семейных фото «Школьные годы»
06.10. Всемирный день улыбки	Проблемная беседа о том, нужно ли улыбаться	Формируем правила безопасного поведения в цирке	Беседа «Добрые дела для нашего города»	Проблемная беседа «Улыбка и радость дарят здоровье»	Помощь в работе младшего воспитателя	Музыкальная пауза «От улыбки станет день светлей»	Выставка рисунков «Улыбнись другу»
13.10. День здоровья	Беседы, презентации, чтение книг на тему ЗОЖ	Формируем правила безопасного поведения на стадионе	Проблемная беседа «Здоровая среда – здоровые дети»	Спортивный праздник	Знакомство с профессией тренера	Оформление коллективного коллажа «Здоровье – это...»	Фотографии семейные «Здоровый образ жизни»
15.10. Всемирный день мытья рук	Проблемная беседа «Для чего мыть руки»	Формируем правила КГН в детском саду	Беседа «Чистая планета начинается с чистых рук»	Проблемная беседа «Чистота – залог здоровья»	Формируем правила КГН после уборки на участке	Оформление коллективного коллажа «Наш друг - Мойдодыр»	Памятка «Воспитание у детей навыков КГН в условиях семьи»
15.10. (третье вс. октября) День отца в России	Беседа о папах	Беседа «С папой безопаснее»	Проблемная беседа по экологии «Мой папа для меня пример»	Рассказ детей о совместном спорте с папой	Беседа «Помощь папе в гараже»	Музыкальная пауза «Папа может...»	Выставка семейных фото «Мы с папой»
20.10. Всемирный день хлеба	Праздники осени	Правила безопасного поведения на поле, в огороде	Проблемная беседа «Как выращивают хлеб?»	Спортивные эстафеты «Хлеборобы»	Беседы о труде	Украшение детьми музыкального зала к осенним праздникам.	Фото-челлендж в родительской группе «Хлеб всему голова»

							Смотр-конкурс по группам «Волшебница Осень». Выставка рисунков и поделок «Что нам осень принесла»	
Ноябрь	04.11. День народного единства	Просмотр презентаций, иллюстраций на тему «День народного единства». Поднятие флага, пение гимна	Правила безопасного поведения в общественных местах	Акция «Экологическое единство» «Альтернатива одноразовым предметам»	Спортивно-музыкальный квест «Ремесла России»	Обсуждение и заучивание пословиц, стихов о труде.	Спортивно-музыкальный квест «Ремесла России»	Письмо родителям «История праздника День народного единства»
	07.11. 80 лет со Дня проведения военного парада на Красной площади в 1941 году	Проблемные беседы. Рассматривание иллюстраций. Чтение художественной литературы. Поднятие флага, пение гимна	Правила безопасности во время проведения праздников	Проблемная беседа: «Война и сражения – огромный вред природе»	Праздник строя и песни	Ручной труд «Военный парад» из природного и бросового материала	Оформление выставки детского творчества «Военный парад. Скажем НЕТ войне!»	Консультации, буклеты «Интересные факты из истории страны», «Что рассказать детям о военном параде 1941 года?»
	08.11. День памяти погибших при исполнении служебных обязанностей сотрудников органов внутренних дел России	Просмотр презентаций, иллюстраций на данную тему	Правила безопасного поведения при ЧС.	Проблемная беседа: «Война и экология»	Эстафета в честь Дня памяти погибших при исполнении служебных обязанностей	Ручной труд: оригами «Голуби»	Оформление выставки детского творчества «Военный парад. Скажем НЕТ войне!»	Детско-взрослый проект «Вы живы в нашей памяти!»
	12.11. Синичкин день	Проблемные беседы о зимующих птицах	Безопасное поведение в природе – залог сохранения здоровья!	Проект «Если добрый ты, это хорошо». Беседа «Добрые дела для нашей планеты»	Развешивание кормушек в сквере и парке	Изготовление съедобных кормушек	Литературно - музыкальный вечер «Синичкин праздник»	Письмо родителям Проект «Синичкин день в моей семье». Изготовление кормушек для птиц

13.11. Всемирный день доброты	Что такое доброта? Хорошо ли быть добрым?	Всегда ли безопасна доброта?	Беседа «Добрые дела для нашей планеты»	Эстафета «Добрые дела мне под силу!»	Обсуждение и заучивание пословиц о доброте и труде	Фото-выставка «Наши добрые дела»	Консультации, беседы, буклеты «Вежливые, добрые слова». Проект «День доброты в моей семье»
18.11. День рождения Деда Мороза	Где живет Дед Мороз?	Безопасное поведение в холодное время года	Проблемная беседа «Где живет дед Мороз?»	Игровой квест «Подарок бабушке Морозу»	Роль почты. Ознакомление с трудом почтальона	Оформление писем Деду Морозу	Проект «Письмо Деду Морозу. Как поздравить с Днем рождения?»
21.11. Всемирный день приветствий	Проблемная беседа «Для чего люди здороваются?»	Беседа «Безопасно ли здороваться за руку?»	Беседа «Письма по почте»	Беседа «Обниматься при встрече – польза или вред»	Беседы о приветствиях взрослых в детском саду	Изготовление и вручение приветственных открыток родителям, детям соседней группы	Выставка рисунков «Приветствую тебя!»
26.11. (последнее воскресенье ноября) День матери в России	Образовательные события, посвященные Дню матери	Маму нельзя обижать	Акция «Помогу маме»	Спортивно-музыкальный праздник «Вместе с мамой»	«Профессия моей мамы»	Оформление детьми зала к праздничным мероприятиям Праздники «День матери»	Видео ролик – «поздравления» мамочкам в группе Ватсап
30.11. День Гос. герба Российской Федерации	Просмотр презентаций, иллюстраций на тему «День Гос. герба РФ»	Правила безопасного поведения в общественных местах	Акция «Наведем порядок к празднику»	Эстафета в честь Дня Гос. Герба РФ	Коллективная работа «Герб нашей страны»	Фото-выставка «Герб нашей страны» (коллективные работы)	Письмо родителям «История Гос. Герба РФ»
30.11. День домашних животных	Домашние животные-герои. Примеры помощи собак в спасении людей	Уход и игры с домашними животными – меры безопасности	Проект «Питомцы моей семьи»	Игровой квест «День домашних животных»	Забота о домашних животных – каждодневный труд человека	Выставка детских творческих работ «Мой питомец»	Проект «Питомцы моей семьи»

Декабрь	03.12. День неизвестного солдата; Международный день инвалидов (рекомендуется включать в план воспитательной работы с дошкольниками)	Проблемная беседа. Просмотр роликов. Чтение литературы. Рассматривание альбомов «Параолимпийские игры»	Какие условия необходимо создать инвалидов в детском саду, магазинах для безопасности инвалидов	Проблемная беседа «Как окружающая среда влияет на здоровье человека»	Дидактические игры- тренажеры (для снятия стресса, уменьшения зрительной нагрузки)	Забота о собственном здоровье – каждодневный труд человека. Профессия врача, медсестры	Важность помощи людям с ограниченными и возможностями и (концерты, поздравления, открытки)	Консультации «Здоровье в наших руках», «Помощь людям с ограниченными возможностями »
	05.12. День добровольца (волонтера) в России	Проблемная беседа «Если бы не волонтеры...»	Правила безопасного поведения в общественных местах	Проблемная беседа «Кто такие волонтеры-экологи?»	Рассказ о волонтерах в больницах, хосписах	Акция «Волонтеры нашего сада»	Фото-выставка «Волонтеры нашего сада»	Проект «Семья волонтеров»
	08.12. Международный день художника	Образовательное событие «День художника»	Правила безопасного поведения во время занятий по рисованию	Просмотр репродукций картин известных художников «Экология в произведениях художников»	Просмотр репродукций картин известных художников «ЗОЖ в произведениях художников »	Просмотр репродукций картин известных художников «Труд в произведениях художников»	Выставка детских рисунков по выбору детей	Семейный портрет «Наша семья»
	09.12. День героев Отечества	Кто такие герои Отечества? Поднятие флага, пение гимна	Проблемные беседы: «Мир полон опасностей. Профилактика травматизма »	Презентация: «Деревья тоже воевали»	Спортивный досуг «Выше, быстрее, смелее»	Пословицы и поговорки о героизме	Выставки «Герои Отечества»	Консультации «Нужно ли рассказывать дошкольникам о героизме?»
	12.12. День Конституции Российской Федерации	Что такое права? Какие права есть у ребенка? Поднятие флага, пение гимна	Безопасное поведение – залог здоровья и долголетия	Проблемная беседа «Что такое право ребёнка на благоприятную окружающую среду»	Право ребенка на отдых, досуг	Обсуждение Труд в детском саду, доступный детям	Коллективные плакаты, рисунки «Мои права»	Буклеты «Права ребенка» Видеоролик от имени детей «Мои права». Здоровый образ жизни – залог здоровья дошкольника
	31.12. Новый год	Образовательные события Новогодние праздники	Зачем фейерверки? Где и кто их может запускать?	Акция «Не покупай еды больше, чем можешь съесть!»	Разучивание народных зимних игр	Организация «Санитарного дня» перед украшением групп	Смотрконкурс «Новогодняя фантазия» Украшение групп	Акция «Спасем ель»

							и детского сада к празднику	
Январь	11.01. День заповедников и национальных парков	Беседа «Будем беречь и охранять природу»	Беседа о безопасном поведении в заповеднике (зоопарке)	Акция «Поможем зимующим птицам»	Эстафета на свежем воздухе «Тигры против леопардов»	Беседа о труде взрослых в заповеднике (зоопарке)	Выставка рисунков и поделок на тему «Защита природы»	Памятка «Воспитание экологической культуры у детей в условиях семьи»
	11.01. Всемирный день «спасибо»	Неделя вежливости	Беседа о вежливом поведении в общественных местах	Акция «Добрые дела для мамы»	Проблемная беседа «Вежливый – радостный – здоровый»	Беседа о благодарности воспитателям	Мини-конкурс на лучшую благодарность другу	Памятка «Воспитание у детей вежливого отношения к взрослым и сверстникам в условиях семьи»
	27.01. День снятия блокады Ленинграда; День освобождения Красной армией крупнейшего «лагеря смерти» Аушвиц-Биркенау (Освенцима) - День памяти жертв Холокоста (рекомендуется включать в план воспит. работы с дошкольниками и регионально и/или ситуативно)	Акция «Блокадный хлеб»	Беседа о правилах поведения во время экскурсий	Презентация «Блокада Ленинграда»	Героическая оборона Ленинграда стала символом мужества советского народа	Ознакомление с трудом мирных жителей во время Блокады Ленинграда	Творческие подарки	Видеоролик для родителей «День полного освобождения Ленинграда»
	02.02. День разгрома советскими войсками немецко-фашистских войск в Сталинградской битве (рекомендуется	Просмотр презентаций. Чтение литературы о ВОВ. Поднятие флага, пение гимна	Правила безопасного поведения в общественных местах	Проблемная беседа «Война и экология»	Эстафета в память о советских воинах	Ознакомление с военными профессиями	Выставка детских рисунков «Советские воины-победители»	Проект «Мой прадед воевал»

включать в план воспит. работы с дошкольникам и регионально и/или ситуативно)							
08.02. День российской науки	Клубный час «Лаборатории опытов и экспериментов»	Инструктаж Правила поведения при передвижении по детскому саду	Опыты и эксперименты из природных материалов	Создание игр-тренажеров, игр-массажеров из природных материалов	Ознакомление с профессиями науки	Выставка детского творчества «Результаты научных открытий»	Онлайн челлендж «День науки в моей семье». Буклеты «Развивающие игры своими руками»
12.02. День освобождения Краснодарского края от фашистских захватчиков	Возложение цветов к памятнику погибших воинов в ВОВ.	Беседа о правилах поведения во время экскурсий	Как страдает природа от боевых сражений? Стихотворение Г. Гармата «Деревья тоже воевали». Обсуждение	Откуда «брали» силу советские войны? Как укрепляли иммунитет?	Великий труд и героизм советских воинов при освобождении Славянска-на-Кубани	Чтение и обсуждение стихотворений о героях ВОВ	Консультация «Патриотическое воспитание в детском саду и дома» Проект «Наш город во время ВОВ»
14.02. Международный день дарения книг	Проблемная беседа «В книге мудрость есть»	Беседа о правилах поведения в библиотеке	Проблемная беседа «Откуда пришла бумага»	Беседа «Как обрабатывать книги при наведении порядка»	Беседа о профессиях людей, которые создают книги	Акция «Подари книгу другу»	Фото-выставка «Домашнее чтение», участие в конкурсе «Читающая мама»
15.02. День памяти о россиянах, исполнявших служебный долг за пределами Отечества	Просмотр презентаций, иллюстраций на данную тему	Правила безопасного поведения при ЧС.	Проблемная беседа: «Война и экология»	Эстафета в честь Дня памяти о россиянах, исполнявших служебный долг за пределами Отечества	Ручной труд - оригами «Голуби», «Самолеты», «Корабли», «Цветы» итд.	Объемная коллективная работа «Российские герои»	Акция «Герой нашей семьи»
21.02. Международный день родного языка	Проблемная беседа о родном языке. Как вы думаете, сложно ли детям в нашем детском саду, если русский язык – не родной?	Расширяем словарный запас словами синонимами к слову «Безопасность»	Проблемная беседа «Роль бумаги в написании стихов»	Проблемная беседа «Роль бумаги в написании стихов»	Коллективная работа «Алфавит нашей группы»	Слушание записей знакомых сказок на разных языках	Запись знакомых сказок на разных языках

	23.02. День защитников Отечества	Образовательные события Праздники Проекты Акция «Поздравим ветерана». Поднятие флага, пение гимна	Закрепляем правила поведения во время спортивных соревнований	Подарки защитникам своей семьи из природного материала	Детские спортивные игры	Ознакомление с военными профессиями	Изготовление подарков для ветеранов Украшение групп и зала к празднику Выставка «Защитники Отечества моей семьи»	Видеоролик для родителей «Спортивные игры». Фотографии «Защитники Отечества моей семьи»
	20.02. -26.02. Масленица	Образовательные события	Закрепляем правила поведения во время праздничных мероприятий	Традиции Масленицы и экология	Игротека «Широкая масленица»	Ознакомление с профессией повара, кондитера	Коллективные плакаты, рисунки «Блины, блиночки мои»	Семейная кулинария «Рецепт блинов моей семьи»
Март	01.03. Всемирный день иммунитета	Проблемные беседы «Что такое иммунитет?» Образовательные события	Здоровый образ жизни – залог крепкого иммунитета	Экология питания. Природные витамины и иммунитет	Спортивное развлечение «Я за ЗОЖ!»	Экология помещения – огромный труд на пути к здоровью (проветривание, уборка)	Оформление к спортивному развлечению. Коллективный плакат «Мой иммунитет»	Проект «Здоровый образ жизни моей семьи». Фотоальбом
	03.03. Всемирный день дикой природы	Просмотр презентаций, иллюстраций о дикой природе	Правила безопасного поведения в лесу	Проблемная беседа «Вмешательство в дикую природу»	Чистый лесной воздух для здоровья	Проблемная беседа «Нужен ли труд человека в дикой природе»	Выставка детских рисунков «Дикая природа»	Семейные рассказы «Наша помощь дикой природе»
	08.03. Международный женский день	Музыкальные праздники	Формируем правила безопасного поведения во время праздников	Изготовление экологических подарков к празднику	Эстафета в честь праздника «Для милой мамы»	Изготовление подарков мамам и бабушкам	Украшение детьми групп и детского сада к празднику	Фотографии «Женщины моей семьи»

	18.03. День воссоединения Крыма с Россией (рекомендуется включать в план воспит. работы с дошкольниками и регионально и/или ситуативно)	Просмотр презентаций, иллюстраций по данной теме (адаптированный материал по возрасту)	Правила поведения в общественных местах	Проблемная беседа «Страдает ли экология при таких событиях»	Эстафета в честь Дня воссоединения Крыма с Россией	Беседа о профессиях военных	Выставка детских рисунков «Крым – наш!»	Фото-выставка «Отдых в Крыму»
	22.03. Всемирный день воды	Водный потенциал России и Краснодарского края (моря, реки, озера, водохранилища)	Формируем правила безопасного поведения на кухне	Проблемная ситуация «Вода мой друг или враг?»	Заучивание закличек и пальчиковых игр. Закаливание водой	Профессии, связанные с водой	Изготовление жаворонков из теста	Помощь в приготовлении теста
	23.03. (80 лет) День освобождения Славянска-на-Кубани от немецко-фашистских войск	Беседы, рассматривание альбомов, фотографий, презентаций, разучивание стихотворений о родном городе	Расширяем словарный запас словами синонимами к слову «Безопасность»	Проблемная беседа «Война и экология»	Детские спортивные игры	Беседа о людях в тылу. Какие профессии были востребованы в годы ВОВ?	Чтение стихов, посвященных Дню освобождения города.	Выставка фотографий – «Ни что не забыто, никто не забыт»
	27.03. Всемирный день театра	Проблемная беседа «Зачем нужны театры?» Беседы о разных видах театров	Правила безопасного поведения в театре	Изготовление персонажей из бросового материала	Беседа «Полезно ли для здоровья заниматься в театральной студии»	Ручной труд. Настольный театр из природных и бросовых материалов Ознакомление с профессией актера	Театрализованные представления в каждой возрастной группе	Помощь в расширении атрибутов для театрализованных игр
	31.03. 140 лет со дня рождения К.И. Чуковского	Беседы проблемные о добре, взаимопомощи, сопереживании, милосердии	Проблемные беседы о безопасности по произведениям К.И. Чуковского	«Экологическая сказка» по мотивам произведения «Муха Цокотуха». Викторина «Загадки	Проблемные беседы о ЗОЖ по произведениям К.И. Чуковского	Ручной труд. Оформление книги группы из детских творческих работ	Выставки детского творчества. Чтение и инсценировка произведений Чуковского	Письмо родителям о любимых произведениях К.И. Чуковского

				дедушки Корнея»				
Апрель	01.04. День смеха; Международный день птиц	Проблемные беседы о важности защиты пернатых друзей	Безопасное поведение в природе – поможем птицам	Экспериментальная деятельность «мусор – враг птиц»	А правда ли, что смех продлевает жизнь?	Профессия орнитолога	Досуг «Игротека- дискотека»	Челлендж «День смеха в моей семье»
	02.04. Международный день детской книги; День рождения Г.Х. Андерсена	Проблемные беседы по произведениям Г. Андерсена	Формируем правила безопасного поведения в библиотеке и по дороге к ней	Откуда берется бумага для книжных страниц?	Викторина «По произведениям Г. Андерсена»	Книжка больница	Экскурсия в библиотеку. Образовательное событие «Моя книжка-малышка»	Расширение атрибутов к игре «Библиотека», в книжном центре
	07.04. Всемирный день здоровья	Беседы, презентации, чтение книг на тему ЗОЖ	Формируем правила безопасного поведения на стадионе	Проблемная беседа «Здоровая среда – здоровые дети»	Спортивный праздник	Знакомство с профессией тренера	Оформление коллективного коллажа «Здоровье – это...»	Фотографии семейные «Здоровый образ жизни»
	12.04. День космонавтики	Беседа с о первых космонавтах России	Безопасность космонавта на земле и в космосе	Презентация «Космический мусор»	Спортивно- музыкальны е досуги ко Дню космонавтики	Труд космонавта Профессии, связанные с космосом	Вставка творческих работ к празднику, оформление муз зала	Помощь в создании «космических» атрибутов для игр своими руками
	15.04. День экологических знаний	Охраняемые природные территории и их особенности. Красная книга России, Кубани	Экологическая безопасность и здоровье человека	Эксперименты с водой и воздухом	Спортивно музыкальный досуг «Эколята спешат на помощь»	Профессии, связанные с экологией	Плакаты, буклеты, оформленные детьми	Акция «День экологических знаний»
	22.04. День Земли	Беседа «История возникновения праздника День Земли» Акция «Сад памяти»	Проблемная беседа «Взаимоотно шение человека и Земли»	Презентация «Наша Земля»	Дыхательная гимнастика	Посадка деревьев на территории д/с	Плакаты с призывом. Конструирование модели Земли	Акция «Сад памяти»
	29.04. Международный день танца	Беседы о разных танцевальных жанрах, об артистах –	Безопасное поведение во время танца	Видеофильм «Животные тоже танцуют»	Беседа «Спортивные виды танцев»	Профессии, связанные с танцами	«Танцевальный марафон»	Челлендж «Как танцуют в нашей семье?»

		мировых знаменитостях						
	30.04. День пожарной охраны	Беседы о подвигах пожарных	Пожарные учения, совместные с пожарной частью Закрепления правил поведения при пожаре	Почему пожары вредят экологии? Акция «Нет пожарам!»	Спортивные эстафеты «Мы - пожарные»	Ознакомление с профессией пожарного	Выставка плакатов и рисунков	Буклеты «Пожарная безопасность. Слезы пожара не тушат»
Май	01.05. Праздник весны и труда	Кто такие Герои труда? Есть ли герои в нашей станции? Поднятие флага, пение гимна	Закрепление безопасного поведения во время работы на огороде	Посадка цветов на территории детского сада	Флешмоб «Мир! Труд! Май!»	Ознакомление с профессией «Агроном» Оформление огородов	Оформление поздравительных плакатов и открыток	Челлендж «Наш семейный активный отдых»
	05.05. Пасха	Образовательное событие Пасха Ознакомление с традициями и историей праздника	Проблемные беседы формирование безопасного поведения в быту (при выпечке куличей)	Яйцо – символ жизни на земле	Народные пасхальные игры	Выпечка куличей Покраска яиц	Пасхальная ярмарка. Музыкальное развлечение «Пасху радостно встречаем!»	Помощь в организации пасхальной Ярмарки
	09.05. День Победы	Просмотр презентаций Чтение литературы о ВОВ Акция «Сад победы» Акция «Поможем ветерану» Акция «Окна Победы» «Бессмертный полк» Экскурсия к памятнику погибшим воинам Поднятие флага, пение гимна	Формирование безопасного поведения при пешеходных прогулках	Проект «Дерева-герои»	«Парад Победы» в старших группах	Ознакомление с военными профессиями	Праздник «Мы помним! Мы гордимся!»	Активное участие родителей в акциях «Сад победы» «Поможем ветерану» «Окна Победы» «Бессмертный полк» Экскурсия к памятнику погибшим воинам
	15.05. Международный день семьи	Семья – ячейка общества! Семья – самое дорогое, что у нас есть	Бережное и уважительное отношение в семьях	Семья и экология. Экология поведения	Спортивный досуг «Моя любимая семья»	Ручной труд «Календарь семейных праздников»	Оформление поздравительных открыток	Проект «Визитная карточка семьи» (плакат, открытка,

							родителям, бабушке и дедушке	поделка, видеоролик)
	19.05. День детских общественных организаций России	Просмотр презентаций, иллюстраций по теме	Правила поведения в общественных местах	Рассказ об экологических организациях	Эстафета «Дружные ребята»	Коллективные работы «Дружба объединяет»	Выставка детских работ «Дружба объединяет»	Письмо родителям о детских общественных организациях России
	24.05. День славянской письменности и культуры	Проблемные беседы Просмотр презентаций Чтение художественной литературы	Слово, сказанное без соображенья, подобно выстрелу без прицела	По истории письменности. Беседа «Первые письменности», Изготовление бумаги из использованной бумаги	Викторина «Веселые буквы»	Профессии, связанные с письменностью	Моделирование букв алфавита «Что в имени тебе моём?...» А.С. Пушкин	Проект «Что в имени тебе моем?». Фотоальбом «Моё имя»
Июнь	01.06. День защиты детей	Кто и от чего защищает детей? История праздника (ст. возраст)	Правила безопасности детей дома, в детском саду, на природе	Воздушные шары и экология. Выпускать шары в небо или нет?	Веселая праздничная совместная зарядка	Труд, доступный ребенку дома и в детском саду	Праздник детства «Здравствуй, лето!»	Выставка семейных фото «Наша семья на празднике»
	05.06. День защиты окружающей среды	Беседа «О бережном и заботливом отношении к природе»	Беседа «Правила безопасного поведения в природе»	Презентация «Живая и не живая природа»	Беседа «Правила поведения в лесу»	Беседа «Фито-огород – дар природы»	Изготовление табличек для экотропы	Беседа «Мы - пример своим детям»
	06.06. День русского языка - Пушкинский день России	Экскурсия в детскую библиотеку Участие в викторине «Сказки Пушкина»	Формирование безопасного поведения по дороге в библиотеку	Стихотворения Пушкина о природе Презентация «Пушкинские места»	Зарядка для языка. Пословицы и поговорки о детях.	Закрепление профессий, связанных с написанием произведений	Акция «Читаем Пушкина» Викторина «По мотивам сказок А.С. Пушкина» Выставка творческих работ по мотивам сказок Пушкина	Видеоролик «Читаем Пушкина»
	09.06. Международный день друзей	Беседа «Ты мой друг и я твой друг»	Формирование безопасного поведения на детской площадке	Беседа «Только вместе, только сообща спасем нашу планету!»	Беседа «Командные виды спорта. Учись действовать в команде»	Помощь сверстникам	Конкурс плакатов «Дружат дети на планете», Досуг «Дружба верная»	Выставка фото «Мой друг»

	12.06. День России	Проблемные беседы о Родине, России. Поднятие флага, пение гимна	Формирование безопасного поведения при перемещении по территории детского сада	Презентация «Вот она какая, наша Родина», знакомство с природными богатствами России»	Час свободного перемещения детей между беседками «Игровой квест»	Помощь в уборке территории	Подготовка праздничных видео поздравлений Спортивно-музыкальный досуг «Песнями и танцами Славим Россию»	Видеоролик с поздравлениями ребят
	22.06. День памяти и скорби - День начала ВОВ	Акция «Свеча памяти» Проблемные беседы о жертвах ВОВ	Формирование безопасного поведения со свечой	Проблемная беседа «Почему огонь – символ памяти»	Эстафета «Миру – мир!»	Труд женщин и детей во время ВОВ	Минута молчания Оформление выставки детского творчества	Фото-челлендж «Свеча Памяти и Скорби»
	23.06. Международный олимпийский день	Активности Рассматривание альбомов «Герои спорта» «Олимпийские игры» Презентации «История Олимпийских игр»	Формирование безопасного поведения на спортивных снарядах	Формирование представлений о первых олимпийских играх	Летние Олимпийские игры	Ознакомление с профессиями «спортивный комментатор» «массажист»	Оформление плакатов болельщиков	Мастер-класс Игры и атрибуты – нетрадиционный спортивный инвентарь
Июль	08.07. День семьи, любви и верности	Чтение произведений о благоверных Петре и Февронии. Просмотр мультфильма Беседы о счастливой семье. От чего это зависит?	Формирование безопасного поведения во время праздников	Презентация: «Ромашка – символ семьи»	Эстафета «Моя семья быстрее всех»	Ручной труд – изготовление подарков Ознакомление с профессией мамы и папы	Праздник «День семьи любви и верности» Оформление плакатов, буклетов, выставки детского творчества	Семейные фотографии для создания коллективных коллажей
	09.07. День российской почты	Беседа «Зачем нужна почта»	Беседа «Безопасное поведение в общественных местах»	Беседа по экологическому воспитанию «Как работает почта?»	Эстафета «Почтальон Печкин»	Беседа о работе почтальона	Экскурсия в почтовое отделение	Изготовление писем-рисунков родителям, друзьям
	11.07. Всемирный день шоколада	Рассказ воспитателя «Откуда пришел шоколад»	Беседа «Безопасное поведение в магазине»	Беседа «Фольга опасна для окружающей среды»	Беседа о пользе и вреде шоколада	Беседа о работе кондитера	Выставка рисунков «В кондитерском магазине»	Фото-выставка «Я люблю шоколад»

	13.07. Международный день головоломки	Проблемная беседа «Для чего нужны головоломки»	Проблемная беседа «Головоломка – опасно или безопасно»	Беседа по экологическому воспитанию	Беседа «Зарядка для ума»	Труд в группе после занятий	Выставка головоломок возрастных групп	Выставка головоломок из дома
	20.07. Международный день шахмат	Великие шахматисты – герои своей страны	Формирование безопасного поведения во время шахматного турнира	Шахматы из природного материала	Шахматный турнир	Великие шахматисты – каждодневный труд	Оформление плакатов к шахматному турниру	Памятки «Развивающие игры дошкольников»
	23.07. Всемирный день китов и дельфинов	Проблемная беседа о истории возникновения праздника Презентация: Дельфины – помощники в годы ВОВ	Беседа о безопасном поведении в дельфинарии	Проблемная беседа «Как защитить морских обитателей?» Видеофильм о китах и дельфинах	Игры-эстафеты «Морское путешествие »	Ручной труд «Оформление буклетов»	Оформление буклетов, памяток, плакатов, поделок	Рекомендации к просмотру вместе с ребенком фильмов с участием дельфинов или китов
	31.07. День ВМФ. День Нептуна	Активности Проблемные беседы о ВМФ	Формирование безопасного поведения на воде	Беседы о морских обитателях	Спортивно-музыкальный праздник «День Нептуна»	Ознакомление с профессиями ВМФ	Изготовление украшений к празднику	Поздравительный ролик с ВМФ Видеоотчет в группу ватсап
АВГУСТ	05.08. Международный День светофора	Светофор – наш верный друг на дороге	Беседа о безопасном поведении на дороге	Проблемная беседа: «Какие есть знаки, которые связаны с природой и о чем они нас предупреждают?»	Утренняя зарядка с веселым Светофором. Спортивное развлечение «Школа светофорных наук»	Ознакомление с профессией регулировщика	Творческие выставки ко Дню светофора	Видеоролик « С Международным Днем светофора»
	12.08. День физкультурника	«Сила духа – сила тела». Проблемные беседы о пользе занятий физкультурой и спортом	Формирование безопасного поведения во время спортивного праздника	Чистая экология – компонент здорового образа жизни каждого человека	Спортивный праздник «Спорт – это жизнь!»	Расширение представлений детей о профессиях, связанных со спортом	Оформление центров детского творчества, коллективных групповых плакатов и коллажей	Видеоролик о Спортивных семьях группы «Спорт – это жизнь!»
	19.08. Яблочный спас	Праздник «Яблочный спас»	Формирование безопасного поведения во время праздника	Активность «Живой и не живой мед» (эксперимент)	Эстафета в честь праздника	Помощь воспитателям в украшении группы и	Оформление творческих работ, коллективных плакатов	Помощь в организации праздника «Яблочный спас»

						беседки к празднику		
	22.08. День Государств. флага РФ	Ознакомление с Российской геральдикой. Поднятие флага, пение гимна	Формирование безопасного поведения Россия – великая держава»	Цвета флага РФ, их значение и смысл каждого цвета в общем оформлении флага РФ	Музыкально - спортивный досуг «День Государственного флага РФ»	Помощь воспитателям в украшении группы и беседки результатами собственных трудов	Выставка плакатов	Видеоролик «22 августа в моей семье» - Флаг РФ в разных техниках
	27.08. День российского кино	Образовательное событие «Снимаем фильм»	Правила поведения в кинотеатре	Проблемная беседа «Для чего снимают фильмы про экологию»	Проблемная беседа «Для чего снимают фильмы о ЗОЖ»	Беседа о профессиях людей, которые создают кино	Просмотр видео, презентаций «История российского кино»	Фото-выставка «Наша семья в кино»

Организация образовательного процесса

1. Режим работы учреждения		
Продолжительность учебной недели	5 дней (с понедельника по пятницу)	
Время работы возрастных групп	10 часов в день (с 07:30 до 17:30 часов)	
Нерабочие дни	Суббота, воскресенье. Праздничные дни	
2. Продолжительность учебного года		
Учебный год	с 01.09.2023г. по 31.05.2024г.	38 недель
I полугодие	с 01.09.2023г. по 29.12.2023г.	17 недель (из них неделя вводного мониторинга и неделя весенних каникул)
II полугодие	с 09.01.2024г. по 31.05.2024г.	21 недель (из них неделя итогового мониторинга и неделя весенних каникул)
3. Мероприятия, проводимые в рамках образовательного процесса		
3.1. Мониторинг достижения детьми планируемых результатов освоения основной общеобразовательной программы дошкольного образования:		
Наименование	Сроки	Количество
Первичный мониторинг	04.09.2023 г - 15.09.2023 г.	Две недели
Итоговый мониторинг	20.05.2024 г. - 31.05.2024 г.	Две недели
3.2. Праздники для воспитанников		
Наименование	Сроки/даты	
День Знаний	Первая неделя сентября	
Праздник Осени (по возрастным группам)	Вторая неделя октября	
День народного единства	Первая неделя ноября	
День матери	Пятая неделя ноября	
День Конституции Российской Федерации	Вторая неделя декабря	
Новогодние утренники (по возрастным группам)	Третья неделя декабря	
День Защитника Отечества	Третья неделя февраля	
Масленица (Проводы зимы)	Первая неделя марта	
Международный женский день	Вторая неделя марта	
День смеха	Первая неделя апреля	
День Космонавтики	Вторая неделя апреля	

День Земли	Четвёртая неделя апреля	
День весны и труда	Первая неделя мая	
Пасха	Первая неделя мая	
День Победы	Вторая неделя мая	
День защиты детей	Первая неделя июня	
Пушкинский день и день русского языка	Вторая неделя июня	
День России	Вторая неделя июня	
4. Каникулярное время, праздничные (нерабочие) дни		
4.1. Каникулы		
Наименование	Сроки	Количество
Зимние каникулы	01.01.2024 г. – 08.01.2024г.	8 дней
Летние каникулы	01.06.2024г. – 31.08.2024г	3 месяца
<p>Воспитательно-образовательная работа в летний оздоровительный период планируется в соответствии с Планом летней оздоровительной работы, тематическим планированием, а также с учетом климатических условий региона. В летний оздоровительный период с детьми организуются подвижные игры, соревнования, экскурсии, праздники, тематические развлечения, музыкальные и физкультурные занятия и развлечения, оздоровительные мероприятия с максимальным пребыванием детей на свежем воздухе.</p>		
4.2. Праздничные дни		
День народного единства	04.11.2023	
День Защитника Отечества	23.02.2024	
Международный женский день	08.03.2024	
Праздник весны и труда	01.05.2024	
День Победы в ВОВ	09.05.2024	
День России	12.06.2024	